



GRUPPO TORINESE TRASPORTI

Allegato 3

SERVIZI DI TRASPORTO PUBBLICO
LOCALE AUTOMOBILISTICO DI LINEA

Lotto 1 : NORD - EST

PROSPETTO SERVIZI



GRUPPO TORINESE TRASPORTI
PIANIFICAZIONE E INTERMODALITÀ

Lotto 1 : NORD - EST

Linea	Lunghezze Percorrenze			Percorrenze Commerciali Annue (Km / anno)	Tipologia di Veicolo ammessa			
	Andata (m)	Ritorno (m)	Media (m)		Allestimento	Lunghezza (m)	Categoria	Classe
21	5.391	6.365	5.878	97.000,00	Bus urbano	7,5 - 12	M3	1
25	9.297	9.525	9.411	13.043,65	Bus urbano / suburbano	7,5 - 12	M3	1
26	12.549	10.872	11.711	22.228,09	Bus urbano / suburbano	7,5 - 12	M3	1
86	10.667	11.793	11.230	11.407,14	Bus urbano	12	M3	1
90	31.130	29.080	30.105	78.303,90	Bus urbano / suburbano	12	M3	1
91	14.553	14.146	14.350	43.902,44	Bus urbano / suburbano	12	M3	1
92	14.059	14.497	14.278	20.572,15	Bus urbano / suburbano	12	M3	1
93B	19.576	18.740	19.028	27.564,95	Bus urbano / suburbano	12	M3	1
TOTALE				314.022,32				

Numero complessivo massimo di veicoli stimato in ore di punta : 12 veicoli, fermo restando che il sub-fornitore dovrà avere la disponibilità di veicoli di riserva di tipo compatibile a quello previsto dal programma di esercizio e dalla tabella di cui sopra, immediatamente utilizzabili all'esercizio in numero sufficiente a garantire l'esecuzione del servizio.



GRUPPO TORINESE TRASPORTI

**Pianificazione e Intermodalità
Programmazione Urbano**

LINEA 21 (Circolare)

GESTIONE AUTOMOBILISTICA - LUNEDI' - VENERDI'

ANDATA

Direzione V. Veronese/P.za Stampalia:

capolinea in PARCHEGGIO STURA FS - P.le Autostrade Nord - C. Giulio Cesare - V. Oxilia - V. Reiss Romoli - V. Veronese – V. Veronese/P.za Stampalia (capolinea tecnico di solo transito).

RITORNO

Direzione Parcheggio Stura FS

V. Veronese/P.za Stampalia (capolinea tecnico di solo transito) – V. Lanzo - V. Massari - V. Gandino - V. Reiss Romoli - V. Oxilia - C. Giulio Cesare - P.le Autostrade Nord - PARCHEGGIO STURA FS. – capolinea.

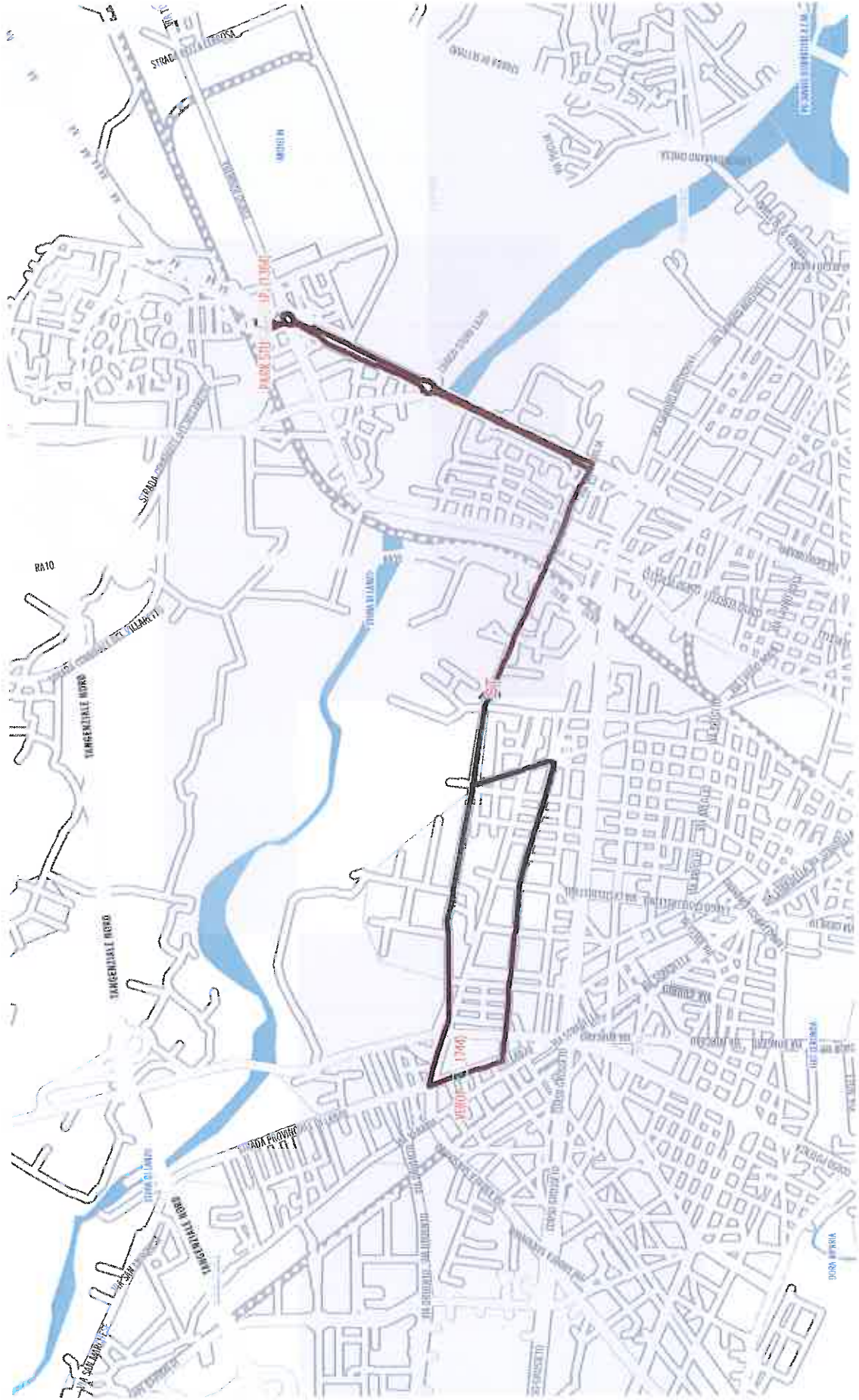
Lunghezza ANDATA: m. 5.391

Lunghezza RITORNO: m. 6.365

Lunghezza MEDIA: m. 5.878

TIPOLOGIA DI VEICOLO: *BUS Urbano 7,5 - 12 metri di lunghezza (1/3 porte)*

Linea 21 (Overview) scala 1:20000



QDR.



Linea 21

ORARIO GENERALE

Validità dal 12-09-2012

P. STAMPALIA ↙	VIA ALA DI STURA ↙	PARK STURA	P. STAMPALIA ↘	VIA ALA DI STURA ↘	PARK STURA	P. STAMPALIA ↙	VIA ALA DI STURA ↙	PARK STURA	P. STAMPALIA ↘	VIA ALA DI STURA ↘	PARK STURA
dal LUNEDI' al VENERDI'											
5,30	5,36	5,50	9,29	9,35	9,49	13,04	13,10	13,24	17,56	18,03	18,18
5,57	6,03	6,17	9,48	9,54	10,08	13,28	13,34	13,48	18,23	18,30	18,45
6,31	6,37	6,51	10,06	10,12	10,26	13,51	13,57	14,11	18,46	18,53	19,08
6,51	6,57	7,12	10,34	10,40	10,54	14,18	14,24	14,38	19,13	19,20	19,35
7,12	7,19	7,34	10,56	11,02	11,16	14,53	14,59	15,13	21,34	21,41	21,51
7,37	7,44	7,59	11,21	11,27	11,41	16,15	16,21	16,35	22,20	22,27	22,37
8,00	8,07	8,22	11,45	11,51	12,05	16,32	16,38	16,52			
8,21	8,28	8,43	12,11	12,17	12,31	17,03	17,10	17,25			
8,51	8,58	9,12	12,30	12,36	12,50	17,17	17,24	17,39			

direzione : RITORNO

1A13

QDR.



Linea 21

ORARIO GENERALE

Validità dal 12-09-2012

PARK STURA → VIA ALA DI STURA → P. STAMPALIA			PARK STURA → VIA ALA DI STURA → P. STAMPALIA			PARK STURA → VIA ALA DI STURA → P. STAMPALIA			PARK STURA → VIA ALA DI STURA → P. STAMPALIA		
dal LUNEDI' al VENERDI'											
5,15	5,25	5,30	9,12	9,24	9,29	12,49	12,59	13,04	17,38	17,50	17,56
5,42	5,52	5,57	9,33	9,43	9,48	13,13	13,23	13,28	18,05	18,17	18,23
6,16	6,26	6,31	9,51	10,01	10,06	13,36	13,46	13,51	18,28	18,40	18,46
6,36	6,46	6,51	10,19	10,29	10,34	14,03	14,13	14,18	18,55	19,07	19,13
6,55	7,06	7,12	10,41	10,51	10,56	14,38	14,48	14,53	21,19	21,29	21,34
7,19	7,31	7,37	11,06	11,16	11,21	16,00	16,10	16,15	22,05	22,15	22,20
7,42	7,54	8,00	11,30	11,40	11,45	16,17	16,27	16,32			
8,03	8,15	8,21	11,56	12,06	12,11	16,47	16,57	17,03			
8,33	8,45	8,51	12,15	12,25	12,30	16,59	17,11	17,17			

direzione : ANDATA

1A13

REBUS

LINEA 21 FERIALE

FERIALE

Park Stura FS - v. Lanzo - Park Stura FS

Progr.	Fermata	Tipo	Nome Fermata	Comune	Tratta	Palina
1	1364	C1	PARK STURA FS CAP.	TORINO	Tratta Urbana	N° 1 Standard + N° 1 Star (2x0,70x1,00)
2	5010	FM	CASCINETTE	TORINO	Tratta Urbana	N° 1 Star (0,70x1,00)
3	1280	FM	SCOTELLARO	TORINO	Tratta Urbana	N° 2 Standard a 90° (2x0,70x1,00)
4	1291	FM	INPS	TORINO	Tratta Urbana	N° 1 Standard (0,70x1,00)
5	2403	FM	VERCELLI	TORINO	Tratta Urbana	N° 1 Standard (0,70x1,00)
6	1886	FM	POSTE E TEL.	TORINO	Tratta Urbana	N° 1 Standard (0,70x1,00)
7	2406	FM	SCIALOJA	TORINO	Tratta Urbana	N° 1 Standard (0,70x1,00)
8	1379	FM	ALA DI STURA	TORINO	Tratta Urbana	N° 1 Standard (0,70x1,00)
9	1381	FM	DELLA CELLA	TORINO	Tratta Urbana	N° 1 Standard (0,70x1,00)
10	1388	FM	REISS ROMOLI N.200	TORINO	Tratta Urbana	N° 1 Palina Vecchia (Indicatore Singolo) (0,70x
11	1390	FM	FERMI	TORINO	Tratta Urbana	N° 1 Standard (0,70x1,00)
12	1392	FM	LULLI	TORINO	Tratta Urbana	N° 1 Standard (0,70x1,00)
13	2408	CF	STAMPINI	TORINO	Tratta Urbana	N° 1 Standard (0,70x1,00)
14	1744	FM	VERONESE	TORINO	Tratta Urbana	N° 1 Standard (0,70x1,00)
15	1746	FM	MASSARI	TORINO	Tratta Urbana	N° 1 Standard (0,70x1,00)
16	1748	FM	STAMPINI	TORINO	Tratta Urbana	N° 1 Standard (0,70x1,00)
17	1750	FM	LULLI	TORINO	Tratta Urbana	N° 1 Standard (0,70x1,00)
18	1396	FM	REYCEND	TORINO	Tratta Urbana	N° 1 Standard (0,70x1,00)
19	1398	FM	VANINETTI	TORINO	Tratta Urbana	N° 1 Standard (0,70x1,00)
20	1400	FM	FEA	TORINO	Tratta Urbana	N° 1 Standard (0,70x1,00)
21	1383	FM	VERONESE	TORINO	Tratta Urbana	N° 1 Standard (0,70x1,00)
22	1382	FM	DELLA CELLA	TORINO	Tratta Urbana	N° 1 Standard (0,70x1,00)
23	1380	FM	ALA DI STURA	TORINO	Tratta Urbana	N° 1 Standard (0,70x1,00)
24	2405	FM	SCIALOJA	TORINO	Tratta Urbana	N° 1 Standard (0,70x1,00)
25	2404	FM	POSTE E TEL.	TORINO	Tratta Urbana	N° 1 Standard (0,70x1,00)
26	2402	FM	VERCELLI	TORINO	Tratta Urbana	N° 1 Standard (0,70x1,00)
27	2615	FM	OXILIA EST	TORINO	Tratta Urbana	N° 1 Standard (0,70x1,00)
28	1281	FM	SCOTELLARO	TORINO	Tratta Urbana	N° 1 Standard + Stele (0,70x1,00)
29	5011	FM	CASCINETTE CAP.	TORINO	Tratta Urbana	N° 1 Star (0,70x1,00)
30	1327	FM	CENTRO COMMERCIALE	TORINO	Tratta Urbana	N° 1 Standard (0,70x1,00)

**Linea 21
Programma di Esercizio Annuale**

	Invernale			Chiusura Scuole			Chiusura Stabilimenti			Totale anno			
	Lunedì - Venerdì	Sabato	Festivo	Lunedì - Venerdì	Sabato	Festivo	Lunedì - Venerdì	Sabato	Festivo	Lunedì - Venerdì	Sabato	Festivo	Totale
	Giorni di applicazione	179	-	-	52	-	-	19	-	-	250	-	-
Km/gg commerciali	388,00	-	-	388,00	-	-	388,00	-	-	388,00	-	-	388,00
Km/anno commerciali	69.452,00	-	-	20.176,00	-	-	7.372,00	-	-	97.000,00	-	-	97.000,00



GRUPPO TORINESE TRASPORTI

**Pianificazione e Intermodalità
Programmazione Urbano**

LINEA 25

GESTIONE AUTOMOBILISTICA – LUNEDI'-VENERDI'

ANDATA

Direzione L.go Stura Lazio:

capolinea in V. Lombardia (Settimo) – V. Milano - V. Vivaldi - V. Verdi - V. Cavour - V. Rosselli - V. della Repubblica - V. Torino - C. IV Novembre - V. Regio Parco - Str. Settimo (Torino) - V. Puglia - L.go Stura Lazio - P.le Romolo e Remo – L.go Stura Lazio – capolinea.

TRATTA SUBURBANA: V. Lombardia (Settimo) - L.go Stura Lazio

RITORNO

Direzione V. Lombardia (Settimo Torinese):

capolinea in L.go Stura Lazio (Torino) - V. Puglia - Str. Settimo - V. Regio Parco (Settimo) - C. IV Novembre - V. Torino - C. Agnelli - V. San Mauro - V.le Piave - V. Carlo Alberto dalla Chiesa - V. Galileo Ferraris – V. Lombardia – capolinea.

TRATTA SUBURBANA: L.go Stura Lazio - V. Lombardia (Settimo)

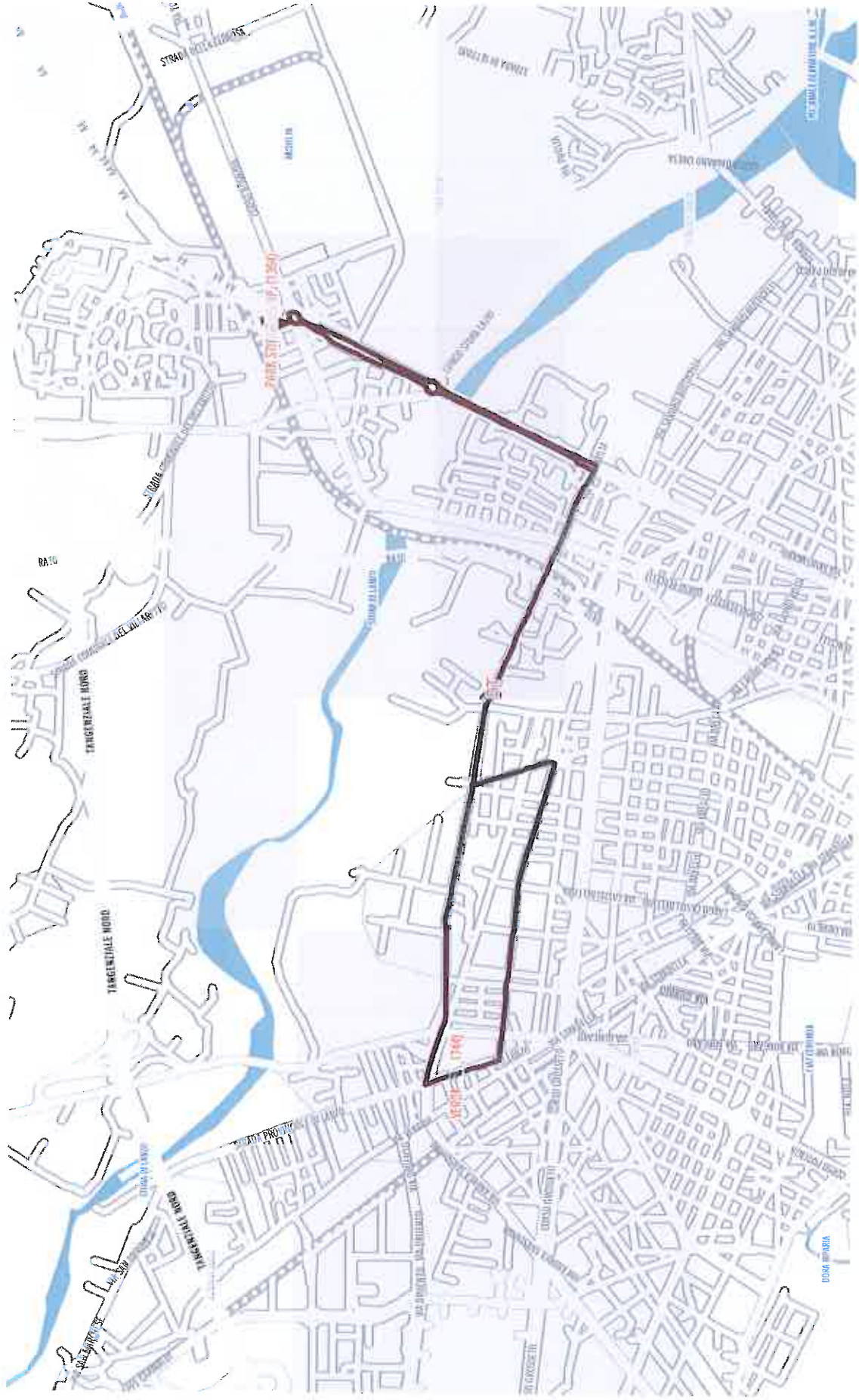
Lunghezza ANDATA: m. 9.297

Lunghezza RITORNO: m. 9.525

Lunghezza MEDIA: m. 9.411

TIPOLOGIA DI VEICOLO: BUS Urbano/Suburbano 7,5 - 12 metri di lunghezza (1/3 porte).

Linea 21 (Overview) scala 1:20000





**PRONTUARIO CORSE SPECIALI BUS
PER ENTRATA-USCITA FIAT IVECO**

11/09/2006

1 A01

NB: SERVIZI SOSPESI NEI GIORNI DI CHIUSURA STABILIMENTI

25

SETTIMO - FIAT IVECO

localita'

lunedì - venerdì

SETTIMO(V.BERGAMO)	5.15		13.15		21.20			
VIA PUGLIA	5.33		13.35		21.38			
L.GO STURA LAZIO	5.38		13.40		21.43			

25

FIAT IVECO - SETTIMO

Localita'

lunedì - venerdì

L.GO STURA LAZIO	6.21		14.22		22.19			
VIA PUGLIA	6.25		14.26		22.23			
SETTIMO(V.BERGAMO)	6.44		14.47		22.42			

REBUS

LINEA 25 SPECIALE STABILIMENTO

SPECIALE STABILIMENTO

via Lombardia(Settimo)-lungo Stura Lazio

Progr.	Fermata	Tipo	Nome Fermata	Comune	Tratta	Palina
1	1691	C1	CIMITERO CAP.	Settimo Torinese	Tratta Suburbana	N° 1 Star a bandiera (0,70x1,00)
2	1363	FM	COMO	Settimo Torinese	Tratta Suburbana	N° 1 Star (0,70x1,00)
3	1341	FM	CREMONA	Settimo Torinese	Tratta Suburbana	N° 1 Star a bandiera (0,70x1,00)
4	2088	FM	PARTIGIANI	Settimo Torinese	Tratta Suburbana	N° 1 Star a bandiera (0,70x1,00)
5	1361	FM	GRAMSCI	Settimo Torinese	Tratta Suburbana	N° 1 Star (0,70x1,00)
6	1359	FM	GALILEI	Settimo Torinese	Tratta Suburbana	N° 1 Star a bandiera (0,70x1,00)
7	1357	FM	ROMA	Settimo Torinese	Tratta Suburbana	N° 1 Star a bandiera (0,70x1,00)
8	1356	FM	ROSSELLI	Settimo Torinese	Tratta Suburbana	N° 1 Star a bandiera (0,70x1,00)
9	1354	FM	AVOGADRO	Settimo Torinese	Tratta Suburbana	N° 1 Star a bandiera (0,70x1,00)
10	1352	FM	MEUCCI	Settimo Torinese	Tratta Suburbana	N° 1 Star a bandiera (0,70x1,00)
11	1393	FM	PIRANDELLO	Settimo Torinese	Tratta Suburbana	N° 1 Star a bandiera (0,70x1,00)
12	1350	FM	PIEMONTE	Settimo Torinese	Tratta Suburbana	N° 2 Star a bandiera in sequenza (2x0,70x1,00)
13	2489	FM	IV NOVEMBRE	Settimo Torinese	Tratta Suburbana	N° 1 Star (0,70x1,00)
14	2487	FM	CENTRO SPORTIVO	Settimo Torinese	Tratta Suburbana	N° 1 Star a bandiera (0,70x1,00)
15	2485	FM	SAN GIORGIO	Settimo Torinese	Tratta Suburbana	N° 1 Star (0,70x1,00)
16	431	FM	CENTRO COMM. Nord	TORINO	Tratta Suburbana	N° 1 Standard (0,70x1,00)
17	2483	FM	CENTRO COMM.	TORINO	Tratta Suburbana	N° 1 Standard (0,70x1,00)
18	2481	FM	Str.Settimo N.323	S.Mauro Torinese	Tratta Suburbana	N° 1 Standard (0,70x1,00)
19	2479	FM	CIMITERO ABBADIA	TORINO	Tratta Suburbana	N° 1 Standard (0,70x1,00)
20	2477	FM	CEBROSA	TORINO	Tratta Suburbana	N° 1 Standard (0,70x1,00)
21	2475	FM	ABB.DI BERTOLLA	TORINO	Tratta Suburbana	N° 1 Standard (0,70x1,00)
22	1326	FM	PUGLIA C. 4	TORINO	Tratta Suburbana	N° 1 Standard (0,70x1,00)
23	1324	FM	PUGLIA N. 35	TORINO	Tratta Suburbana	N° 1 Standard (0,70x1,00)
24	1322	FM	PUGLIA C. 3	TORINO	Tratta Suburbana	N° 1 Standard (0,70x1,00)
25	1320	FM	STURA C. 2	TORINO	Tratta Suburbana	N° 1 Standard (0,70x1,00)
26	1316	FM	STURA	TORINO	Tratta Suburbana	N° 1 Standard (0,70x1,00)
27	1062	FM	STURA C. 3	TORINO	Tratta Suburbana	N° 1 Standard (0,70x1,00)
28	5127	C2	GIULIO CESARE CAP.	TORINO	Tratta Suburbana	N° 1 Standard (0,70x1,00)
29	1321	FM	STURA C. 3	TORINO	Tratta Suburbana	N° 1 Standard (0,70x1,00)
30	1323	FM	STURA	TORINO	Tratta Suburbana	N° 1 Standard (0,70x1,00)
31	1325	FM	STURA C. 2	TORINO	Tratta Suburbana	N° 1 Standard al contrario (0,70x1,00)
32	1873	FM	PUGLIA C. 3	TORINO	Tratta Suburbana	N° 1 Standard (0,70x1,00)
33	1975	FM	PUGLIA N. 35	TORINO	Tratta Suburbana	N° 1 Standard (0,70x1,00)
34	2431	FM	PUGLIA C. 4	TORINO	Tratta Suburbana	N° 1 Standard (0,70x1,00)
35	2474	FM	ABB.DI BERTOLLA	TORINO	Tratta Suburbana	N° 1 Standard (0,70x1,00)
36	2476	FM	CEBROSA	TORINO	Tratta Suburbana	N° 1 Standard (0,70x1,00)
37	2478	FM	CIMITERO ABBADIA	TORINO	Tratta Suburbana	N° 1 Standard (0,70x1,00)
38	2480	FM	Str.Settimo N.342	S.Mauro Torinese	Tratta Suburbana	N° 1 Standard (0,70x1,00)
39	2619	FM	CENTRO COMM.	TORINO	Tratta Suburbana	N° 1 Standard (0,70x1,00)
40	2482	FM	CENTRO COMM. Nord	TORINO	Tratta Suburbana	N° 1 Standard (0,70x1,00)
41	2484	FM	SAN GIORGIO	TORINO	Tratta Suburbana	N° 1 Star (0,70x1,00)
42	2486	FM	CENTRO SPORTIVO	Settimo Torinese	Tratta Suburbana	N° 1 Star (0,70x1,00)
43	1313	FM	REGIO PARCO	Settimo Torinese	Tratta Suburbana	N° 1 Star a bandiera (0,70x1,00)
44	1349	FM	PIEMONTE	Settimo Torinese	Tratta Suburbana	N° 2 Star a bandiera in sequenza (2x0,70x1,00)
45	1315	FM	PIRANDELLO	Settimo Torinese	Tratta Suburbana	N° 1 Star a bandiera (0,70x1,00)
46	1351	FM	CUNEO	Settimo Torinese	Tratta Suburbana	N° 1 Star (0,70x1,00)
47	1353	FM	ALESSANDRIA	Settimo Torinese	Tratta Suburbana	N° 1 Star (0,70x1,00)
48	1355	FM	GRIBAUDIA	Settimo Torinese	Tratta Suburbana	N° 1 Star (0,70x1,00)
49	1358	FM	MONTELLO	Settimo Torinese	Tratta Suburbana	N° 1 Star (0,70x1,00)
50	1360	FM	VOLTA	Settimo Torinese	Tratta Suburbana	N° 1 Star (0,70x1,00)
51	1678	FM	PIAZZA MERCATO	Settimo Torinese	Tratta Suburbana	N° 1 Star a bandiera (0,70x1,00)
52	1772	FM	ARIOSTO	Settimo Torinese	Tratta Suburbana	N° 1 Star a bandiera (0,70x1,00)
53	1107	FM	MARONCELLI	Settimo Torinese	Tratta Suburbana	N° 1 Star a bandiera (0,70x1,00)
54	1109	FM	LEVI	Settimo Torinese	Tratta Suburbana	N° 1 Star a bandiera (0,70x1,00)
55	1561	FM	GIOBERTI	Settimo Torinese	Tratta Suburbana	N° 1 Star a bandiera (0,70x1,00)

Linea 25 Programma di Esercizio Annuale													
	Invernale			Chiusura Scuole			Chiusura Stabilimenti			Totale anno			
	Lunedì - Venerdì	Sabato	Festivo	Lunedì - Venerdì	Sabato	Festivo	Lunedì - Venerdì	Sabato	Festivo	Lunedì - Venerdì	Sabato	Festivo	Totale
Giorni di applicazione	179	-	-	52	-	-	-	-	-	231	-	-	231
Km/gg commerciali	56,47	-	-	56,47	-	-	-	-	-	56,47	-	-	
Km/anno commerciali	10.107,41	-	-	2.936,23	-	-	-	-	-	13.043,65	-	-	13.043,65



GRUPPO TORINESE TRASPORTI

**Pianificazione e Intermodalità
Programmazione Urbano**

LINEA 26

GESTIONE AUTOMOBILISTICA - FERIALE

ANDATA

Direzione L.go Stura Lazio:

capolinea in V. Delle Querce / V. Degli Ulivi - V. delle Querce - V. degli Abeti - V. degli Ulivi - V. delle Querce - V. delle Robinie - V.le Falchera - Str. Courgnè - C. Vercelli - C. Romania - Stazione Stura - C. Romania - C. Giulio Cesare - Str. Delle Cascinette - Str. Cebrosa - Str. Settimo - V. Puglia - L.go Stura Lazio - C. Giulio Cesare - P.le Autostrade Nord - C. Giulio Cesare - L.go Stura Lazio - capolinea.

RITORNO

Direzione V. delle Querce / V. degli Ulivi (Falchera):

capolinea in L.go Stura Lazio - V. Puglia - Str. Settimo - Str. Cebrosa - Str. Delle Cascinette - C. Giulio Cesare - C. Romania - Stazione Stura - C. Romania - C. Vercelli - Str. Courgnè - V.le Falchera - V. dei Faggi - V. delle Querce - V. degli Ulivi - V. Delle Querce / V. Degli Ulivi - capolinea.

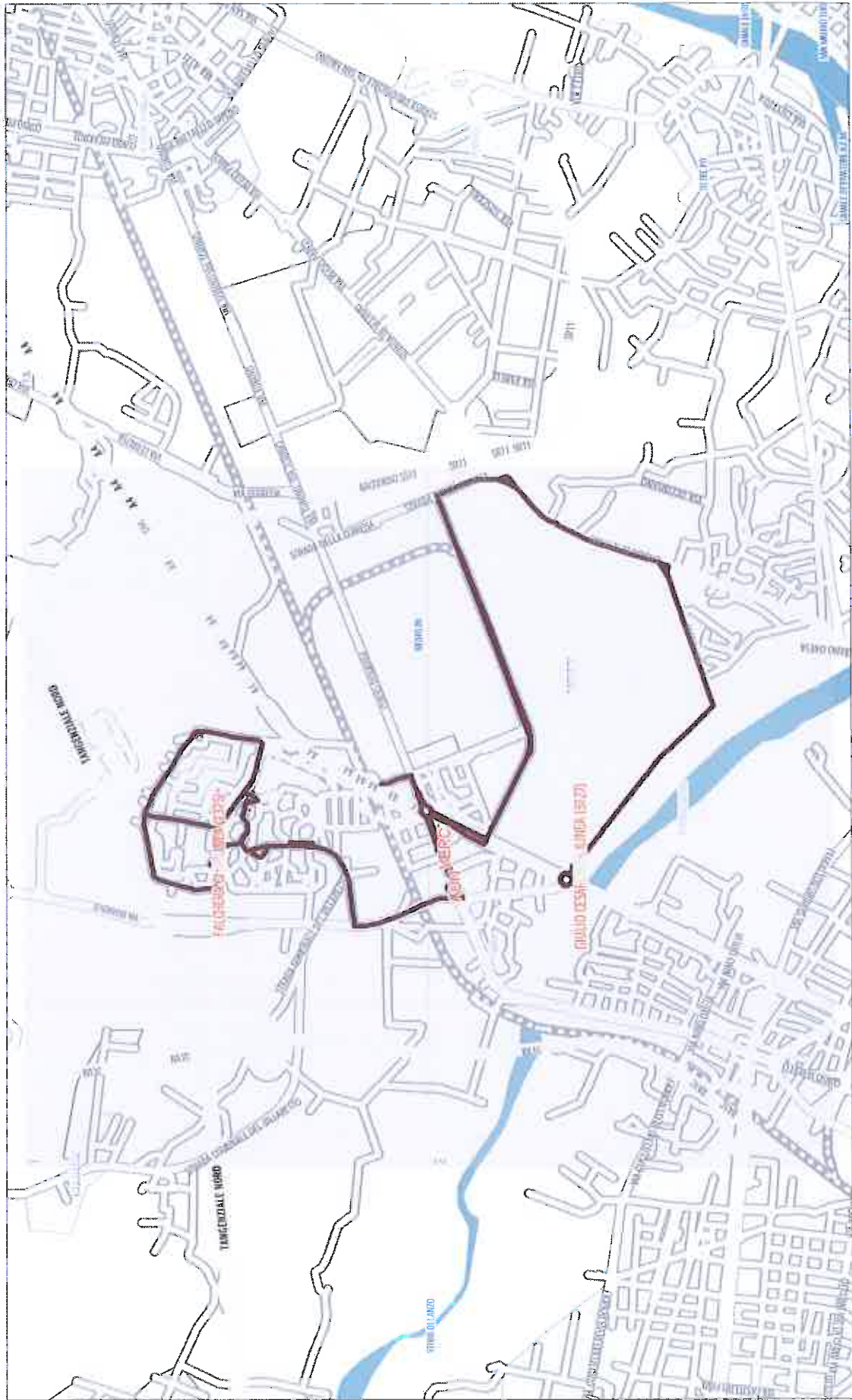
Lunghezza ANDATA: m. 12.549

Lunghezza RITORNO: m. 10.872

Lunghezza MEDIA: m. 11.711

TIPOLOGIA DI VEICOLO: BUS Urbano/Suburbano 7,5 - 12 metri di lunghezza (2/3 porte).

Linea 26 (Overview) scala 1:20000





**PRONTUARIO CORSE SPECIALI BUS
PER ENTRATA-USCITA FIAT IVECO**

11/02/2008

1 A01

NB: SERVIZI SOSPESI NEI GIORNI DI CHIUSURA STABILIMENTI

26

FALCHERA - FIAT IVECO

Localita'

lunedì - venerdì

Localita'							
V. DEGLI ULIVI	5.33		7.10		13.25		21.25
STAZ. STURA F.S.	5.41		7.20		13.35		21.33
STRADA CASCINETTE	5.44		7.23		13.38		21.36
V. PUGLIA	5.50		7.29		13.44		21.42
L.GO STURA LAZIO	5.54		7.33		13.48		21.46

26

FIAT IVECO - FALCHERA

Localita'

lunedì - venerdì

sabato

Localita'							
L.GO STURA LAZIO	6.09		14.11		16.23		22.16
V. PUGLIA	6.13		14.15		16.27		22.20
STRADA CASCINETTE	6.19		14.21		16.33		22.26
STAZ. STURA F.S.	6.22		14.25		16.37		22.29
V. DEGLI ULIVI	6.30		14.34		16.46		22.37

REBUS

LINEA 26 SPECIALE STABILIMENTO

SPECIALE STABILIMENTO

Falchera-I.go Stura Lazio

Progr. Fermata	Tipo Nome Fermata	Comune	Tratta	Palina
1	1375 C1 FALCHERA CAP.	TORINO	Tratta Urbana	N° 1 Standard (0,70x1,00)
2	1258 FM QUERCE	TORINO	Tratta Urbana	N° 1 Standard (0,70x1,00)
3	1260 FM ABETI Nord	TORINO	Tratta Urbana	N° 1 Standard (0,70x1,00)
4	1262 FM ULIVI N.82	TORINO	Tratta Urbana	N° 1 Standard (0,70x1,00)
5	1264 FM ULIVI N.112	TORINO	Tratta Urbana	N° 1 Standard (0,70x1,00)
6	1266 FM ROBINIE	TORINO	Tratta Urbana	N° 1 Standard (0,70x1,00)
7	1268 FM FRASSINI	TORINO	Tratta Urbana	N° 1 Standard (0,70x1,00)
8	1270 FM BETULLE	TORINO	Tratta Urbana	N° 1 Standard (0,70x1,00)
9	1272 FM ABBADIA DI STURA	TORINO	Tratta Urbana	N° 1 Standard (0,70x1,00)
10	1274 FM CUORGNE'	TORINO	Tratta Urbana	N° 1 Standard (0,70x1,00)
11	1330 FM TEMPIA	TORINO	Tratta Urbana	N° 1 Standard (0,70x1,00)
12	1333 FD CENTRO COMM.	TORINO	Tratta Urbana	N° 1 Standard (0,70x1,00)
13	5009 FD STURA FS	TORINO	Tratta Urbana	N° 1 Palina Vecchia (Indicatore Singolo) (0,70x
14	1334 FD CENTRO COMM. NORD	TORINO	Tratta Urbana	N° 1 Standard (0,70x1,00)
15	1978 FM CASCINETTE	TORINO	Tratta Urbana	N° 1 Standard (0,70x1,00)
16	1686 FM CASCINETTE N. 424	TORINO	Tratta Urbana	N° 1 Standard (0,70x1,00)
17	1338 FM CASCINETTE C. 6	TORINO	Tratta Urbana	N° 1 Standard al contrario (0,70x1,00)
18	1612 FM CEBROSA nord	TORINO	Tratta Urbana	N° 1 Standard (0,70x1,00)
19	2477 FM CEBROSA	TORINO	Tratta Urbana	N° 1 Standard (0,70x1,00)
20	2475 FM ABB.DI BERTOLLA	TORINO	Tratta Urbana	N° 1 Standard (0,70x1,00)
21	1326 FM PUGLIA C. 4	TORINO	Tratta Urbana	N° 1 Standard (0,70x1,00)
22	1324 FM PUGLIA N. 35	TORINO	Tratta Urbana	N° 1 Standard (0,70x1,00)
23	1322 FM PUGLIA C. 3	TORINO	Tratta Urbana	N° 1 Standard (0,70x1,00)
24	1320 FM STURA C. 2	TORINO	Tratta Urbana	N° 1 Standard (0,70x1,00)
25	1316 FM STURA	TORINO	Tratta Urbana	N° 1 Standard (0,70x1,00)
26	1062 FM STURA C. 3	TORINO	Tratta Urbana	N° 1 Standard (0,70x1,00)
27	5127 C2 GIULIO CESARE CAP.	TORINO	Tratta Urbana	N° 1 Standard (0,70x1,00)
28	1321 FM STURA C. 3	TORINO	Tratta Urbana	N° 1 Standard (0,70x1,00)
29	1323 FM STURA	TORINO	Tratta Urbana	N° 1 Standard (0,70x1,00)
30	1325 FM STURA C. 2	TORINO	Tratta Urbana	N° 1 Standard al contrario (0,70x1,00)
31	1873 FM PUGLIA C. 3	TORINO	Tratta Urbana	N° 1 Standard (0,70x1,00)
32	1975 FM PUGLIA N. 35	TORINO	Tratta Urbana	N° 1 Standard (0,70x1,00)
33	2431 FM PUGLIA C. 4	TORINO	Tratta Urbana	N° 1 Standard (0,70x1,00)
34	2474 FM ABB.DI BERTOLLA	TORINO	Tratta Urbana	N° 1 Standard (0,70x1,00)
34	2476 FM CEBROSA	TORINO	Tratta Urbana	N° 1 Standard (0,70x1,00)
35	2518 FM CEBROSA Sud	TORINO	Tratta Urbana	N° 1 Standard (0,70x1,00)
36	2492 FM CASCINETTE C.6	TORINO	Tratta Urbana	N° 1 Standard (0,70x1,00)
37	2929 FM CASCINETTE N.424	TORINO	Tratta Urbana	N° 1 Standard (0,70x1,00)
38	2422 FM GIULIO CESARE	TORINO	Tratta Urbana	N° 1 Standard (0,70x1,00)
39	1333 FD CENTRO COMM.	TORINO	Tratta Urbana	N° 1 Standard (0,70x1,00)
40	5009 FD STURA FS	TORINO	Tratta Urbana	N° 1 Palina Vecchia (Indicatore Singolo) (0,70x
41	1334 FD CENTRO COMM. NORD	TORINO	Tratta Urbana	N° 1 Standard (0,70x1,00)
42	1183 FM VERCELLI N.483	TORINO	Tratta Urbana	N° 1 Standard (0,70x1,00)
43	1331 FM TEMPIA	TORINO	Tratta Urbana	N° 1 Standard (0,70x1,00)
44	1275 FM CUORGNE'	TORINO	Tratta Urbana	N° 1 Standard (0,70x1,00)
45	1273 FM ABBADIA DI STURA	TORINO	Tratta Urbana	N° 1 Standard (0,70x1,00)
46	1271 FM BETULLE	TORINO	Tratta Urbana	N° 1 Standard (0,70x1,00)
47	1269 FM FRASSINI	TORINO	Tratta Urbana	N° 2 Star in sequenza (2x0,70x1,00)
48	1267 FM ABETI	TORINO	Tratta Urbana	N° 1 Standard (0,70x1,00)
49	1265 FM ULIVI	TORINO	Tratta Urbana	N° 1 Standard (0,70x1,00)
50	1263 FM ULIVI N.112	TORINO	Tratta Urbana	N° 1 Standard al contrario (0,70x1,00)
51	1261 FM ULIVI N.37	TORINO	Tratta Urbana	N° 1 Standard (0,70x1,00)
52	1259 FM ABETI Nord	TORINO	Tratta Urbana	N° 1 Standard (0,70x1,00)
53	1257 FM ULIVI N.12	TORINO	Tratta Urbana	N° 1 Standard (0,70x1,00)
54	1256 FM QUERCE SUD	TORINO	Tratta Urbana	N° 1 Standard (0,70x1,00)

Linea 26
Programma di Esercizio Annuale

	Invernale			Chiusura Scuole			Chiusura Stabilimenti			Totale anno			
	Lunedì - Venerdì	Sabato *	Festivo	Lunedì - Venerdì	Sabato **	Festivo	Lunedì - Venerdì	Sabato	Festivo	Lunedì - Venerdì	Sabato	Festivo	Totale
Giorni di applicazione	179	40	-	52	14	-	-	-	-	231	54	-	285
Km/gg commerciali	93,68	10,87	-	93,68	10,87	-	-	-	-	93,68	10,87	-	-
Km/anno commerciali	16.769,44	434,88	-	4.871,57	152,21	-	-	-	-	21.641,00	587,09	-	22.228,09

* Nelle giornate del 25/4 - 1/5 - 2/6 - 1/11 - 8/12 - 24/12 di festività infrasettimanale il servizio è stato considerato 'servizio del sabato'

** Nella giornata del 24/6 di festività infrasettimanale il servizio è stato considerato 'servizio del sabato'



GRUPPO TORINESE TRASPORTI

**Pianificazione e Intermodalità
Programmazione Urbano**

LINEA 86

GESTIONE AUTOMOBILISTICA - FERIALE

ANDATA

Direzione V. di Vittorio (Venaria):

capolinea in P.zza Oropa (Druento) -V. Nuova Morandi - V. Morandi - V. Velasco - V. Torino - Str. Prov. Druento-Torino - V. Torino-Druento (Collegno) - V. Druento (Torino) - V. Traves - C. Ferrara - C. Grosseto - V. Sansovino – P.zza Stampalia – V. Venaria – V. Amati – V. Di Vittorio – V. San Marchese – V. Di Vittorio - capolinea.

TRATTA SUBURBANA: P.zza Oropa (Druento) - Savonera

TRATTA URBANA: Savonera – V. Amati / V. Sandre

RITORNO

Direzione P.zza Oropa (Druento):

capolinea in V. Di Vittorio (Venaria) – V. Amati – V. Venaria - P.zza Stampalia - V. Sansovino - C. Grosseto – C. Ferrara – V. Traves - V. Druento - V. Torino-Druento (Collegno) - Str. Prov. Druento-Torino (Druento) - V. Torino - V. Puccini - V. Donizetti - V. Peynetti – P.zza Oropa – capolinea.

TRATTA URBANA: V. Amati / V. Sandre - Savonera

TRATTA SUBURBANA: Savonera - P.zza Oropa (Druento)

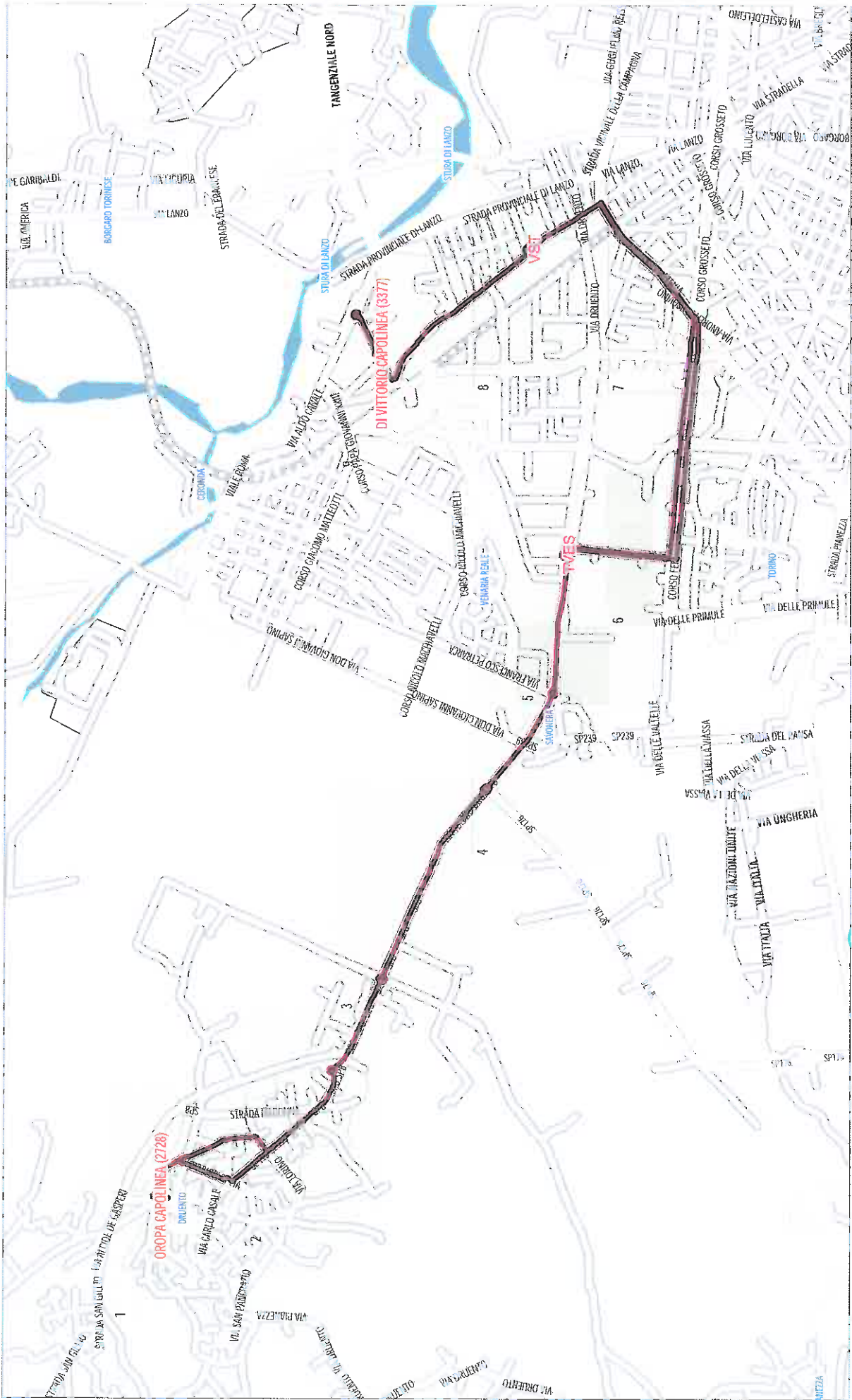
Lunghezza ANDATA: m. 10.667

Lunghezza RITORNO: m. 11.793

Lunghezza MEDIA: m. 11.230

TIPOLOGIA DI VEICOLO: *BUS Urbano 12 metri di lunghezza (3 porte).*

Linea 86 (Overview) scala 1:24000





**PRONTUARIO CORSE SPECIALI BUS
PER COMPLESSO SCOLASTICO I.T.A.S**

02/04/2011

A01

NB: SERVIZI SOSPESI NEI GIORNI DI CHIUSURA SCUOLE

86

P.OROPA (DRUENTO) - V.DI VITTORIO (VENARIA)

localita'

lunedì - venerdì

P.OROPA (DRUENTO)		7.15			7.20			
V.DI VITTORIO (VENARIA)		7.45			7.50			

86

V.DI VITTORIO (VENARIA) - P.OROPA (DRUENTO)

Localita'

lunedì - venerdì

V.DI VITTORIO (VENARIA)		12.10		13.10		14.10		
P.OROPA (DRUENTO)		12.40		13.40		14.40		

86

P.OROPA (DRUENTO) - V.DI VITTORIO (VENARIA)

localita'

Sabato

P.OROPA (DRUENTO)		7.20			7.25			
V.DI VITTORIO (VENARIA)		7.50			7.55			

86

V.DI VITTORIO (VENARIA) - P.OROPA (DRUENTO)

Localita'

Sabato

V.DI VITTORIO (VENARIA)		12.10			13.10			
P.OROPA (DRUENTO)		12.40			13.40			

REBUS

LINEA		86	SPECIALE		
SPECIALE		piazza Oropa (Druento) - via Di Vittorio (Venaria)			
Progr.	Fermata	Tipo Nome Fermata	Comune	Tratta	Palina
1	2728	C1 OROPA CAP.	Druento	Tratta Suburbana	N° 1 Standard (0,70x1,00)
2	2726	FM MORANDI	Druento	Tratta Suburbana	
3	2724	FM VELASCO	Druento	Tratta Suburbana	N° 1 Star (0,70x1,00)
4	2722	FM PUCCINI	Druento	Tratta Suburbana	N° 1 Palina Vecchia (Indicatore Singolo) (0,70x1,00)
5	2720	FM SANZIO	Druento	Tratta Suburbana	N° 1 Star (0,70x1,00)
6	2524	FM TO-DRUENTO N.79	Druento	Tratta Suburbana	N° 1 Star (0,70x1,00)
7	2716	FM CASSAGNA	Druento	Tratta Suburbana	N° 1 Palina Vecchia (Indicatore Singolo) (0,70x1,00)
8	2714	FM TO-DRUENTO N.15	Druento	Tratta Suburbana	N° 1 Star (0,70x1,00)
9	2712	FM TO-DRUENTO N.75	Collegno	Tratta Suburbana	N° 1 Star (0,70x1,00)
10	2710	FM SAVONERA CENTRO	Collegno	Inizio tratta Urbana e Suburbana	N° 1 Star a bandiera (0,70x1,00)
11	1578	FM MATTATOIO NORD	TORINO	Tratta Urbana e tratta Suburbana	N° 1 Standard (0,70x1,00)
12	1884	FM MATTATOIO SUD	TORINO	Tratta Urbana e tratta Suburbana	N° 1 Standard (0,70x1,00)
13	3374	FM GRANDE TORINO	TORINO	Tratta Urbana e tratta Suburbana	N° 1 Star a bandiera (0,70x1,00)
14	3375	FM ALTESSANO	TORINO	Tratta Urbana e tratta Suburbana	N° 1 Standard (0,70x1,00)
15	2645	FM GROSSETO	TORINO	Tratta Urbana e tratta Suburbana	N° 1 Standard (0,70x1,00)
16	2411	FM SANSOVINO N.238	TORINO	Tratta Urbana e tratta Suburbana	N° 1 Standard (0,70x1,00)
17	407	FM DRUENTO	TORINO	Tratta Urbana e tratta Suburbana	N° 1 Standard (0,70x1,00)
18	405	FM STABILIMENTO GTT VENARIA	TORINO	Tratta Urbana e tratta Suburbana	N° 1 Standard (0,70x1,00)
19	2306	FM RIGOLA SATTI	Venaria	Tratta Urbana e tratta Suburbana	N° 1 Standard (0,70x1,00)
20	2304	FM SANDRE	Venaria	Inizio tratta Suburbana/fine tratta	N° 1 Star a bandiera (0,70x1,00)
21	2376	FM TANGENZIALE	Venaria	Tratta Suburbana	N° 1 Star a bandiera (0,70x1,00)
22	2300	FM BUOZZI	Venaria	Tratta Suburbana	N° 1 Star (0,70x1,00)
23	3377	C2 DI VITTORIO CAP.	Venaria	Tratta Suburbana	N° 1 Palina Vecchia (Indicatore Singolo) (0,70x1,00)
24	2324	FM DI VITTORIO	Venaria	Tratta Suburbana	N° 1 Star (0,70x1,00)
25	2323	FM DI VITTORIO	Venaria	Tratta Suburbana	N° 1 Star a bandiera (0,70x1,00)
26	2301	FM BUOZZI	Venaria	Tratta Suburbana	N° 1 Star a bandiera (0,70x1,00)
27	2377	FM TANGENZIALE	Venaria	Tratta Suburbana	N° 1 Star a bandiera (0,70x1,00)
28	2316	FM SANDRE	Venaria	Inizio tratta Urbana e Suburbana	N° 1 Star a bandiera (0,70x1,00)
29	2325	FM RIGOLA SATTI	Venaria	Tratta Urbana e tratta Suburbana	N° 1 Star (0,70x1,00)
30	404	FM STABILIMENTO GTT VENARIA	Venaria	Tratta Urbana e tratta Suburbana	N° 1 Standard (0,70x1,00)
31	406	FM DRUENTO	TORINO	Tratta Urbana e tratta Suburbana	N° 1 Standard (0,70x1,00)
32	2412	FM SANSOVINO N.251	TORINO	Tratta Urbana e tratta Suburbana	N° 1 Standard (0,70x1,00)
33	2413	FM GROSSETO	TORINO	Tratta Urbana e tratta Suburbana	N° 1 Standard (0,70x1,00)
34	2764	FM ALTESSANO	TORINO	Tratta Urbana e tratta Suburbana	N° 1 Standard (0,70x1,00)
35	3376	FM GRANDE TORINO	TORINO	Tratta Urbana e tratta Suburbana	N° 1 Standard (0,70x1,00)
36	1888	FM MATTATOIO SUD	TORINO	Tratta Urbana e tratta Suburbana	N° 1 Standard (0,70x1,00)
37	1579	FM MATTATOIO NORD	TORINO	Tratta Urbana e tratta Suburbana	N° 1 Standard (0,70x1,00)
38	2709	FM TRAVES	TORINO	Tratta Urbana e tratta Suburbana	N° 1 Standard (0,70x1,00)
39	2711	FM SAVONERA CENTRO	Collegno	Fine Tratta Urbana	N° 1 Star (0,70x1,00)
40	2713	FM TO-DRUENTO N.75	Pianezza	Tratta Suburbana	N° 1 Star a bandiera (0,70x1,00)
41	2715	FM TO-DRUENTO N.15	Druento	Tratta Suburbana	N° 1 Star a bandiera (0,70x1,00)
42	2718	FM CASSAGNA	Druento	Tratta Suburbana	
43	2516	FM TO-DRUENTO N.79	Druento	Tratta Suburbana	N° 1 Palina Vecchia (Indicatore Singolo) (0,70x1,00)
44	2721	FM SANZIO	Druento	Tratta Suburbana	N° 1 Star a bandiera (0,70x1,00)
45	2723	FM PUCCINI	Druento	Tratta Suburbana	N° 1 Star (0,70x1,00)
46	2065	FM VELASCO	Druento	Tratta Suburbana	
47	2067	FM MORANDI	Druento	Tratta Suburbana	

Linea 86
Programma di Esercizio Annuale

	Invernale			Chiusura Scuole			Chiusura Stabilimenti			Totale anno			
	Lunedì - Venerdì	Sabato	Festivo	Lunedì - Venerdì	Sabato	Festivo	Lunedì - Venerdì	Sabato	Festivo	Lunedì - Venerdì	Sabato	Festivo	Totale
Giorni di applicazione	175	33	-	-	-	-	-	-	-	175	33	-	208
Km/egg commerciali	56,71	44,92	-	-	-	-	-	-	-	56,71	44,92	-	
Km/anno commerciali	9.924,78	1.482,36	-	-	-	-	-	-	-	9.924,78	1.482,36	-	11.407,14



GRUPPO TORINESE TRASPORTI

**Planificazione e Intermodalità
Programmazione Urbano**

LINEA 90

ANDATA

Direzione V. Biscaretti:

capolinea in Via delle Querce dopo Via Dei Tigli - Via delle Querce - Via degli Abeti - Via degli Ulivi - Via delle Querce - Via delle Robinie - V.le Falchera - Str. Courgnè - Via Ivrea - P.zza Romolo e Remo - C.so Giulio Cesare - Via Oxilia - Via Reiss Romoli - Via Veronese - P.zza Stampalia - Via Sansovino - C.so Grosseto - C.so Ferrara - Via delle Primule - V.le dei Mughetti - C.so Toscana - C.so Molise - Via Sansovino - P.zza Cirene - Via Pietro Cossa - P.zza Massaua - Via De Sanctis - Via Santa Maria Mazzarello - Via Guido Reni - P.zza Omero - C.so Orbassano - P.zza Cattaneo - C.so Tazzoli - C.so Agnelli - P.le Caio Mario - C.so Settembrini - Via La Manta - Via Anselmetti - Via Plava - Via Faccioli - Via Biscaretti - C.so Unione Sovietica - P.le Caio Mario - C.so Unione Sovietica - Via Biscaretti - capolinea.

RITORNO

Direzione V. delle Querce (Falchera):

capolinea in Via Biscaretti - Via Faccioli - Via Plava - Via Anselmetti - C.so Orbassano - C.so Settembrini - P.le Caio Mario - C.so Agnelli - C.so Tazzoli - P.zza Cattaneo - C.so Orbassano - P.zza Omero - Via Guido Reni - Via Santa Maria Mazzarello - Via De Sanctis - P.zza Massaua - Via Pietro Cossa - P.zza Cirene - Via Sansovino - C.so Toscana - V.le dei Mughetti - Via delle Primule - C.so Ferrara - C.so Grosseto - Via Sansovino - P.zza Stampalia - Via Veronese - Via Reiss Romoli - Via Oxilia - C.so Giulio Cesare - P.zza Romolo e Remo - Via Ivrea - Str. Courgnè - V.le Falchera - Via dei Faggi - Via delle Querce - Via degli Ulivi - Via delle Querce - capolinea

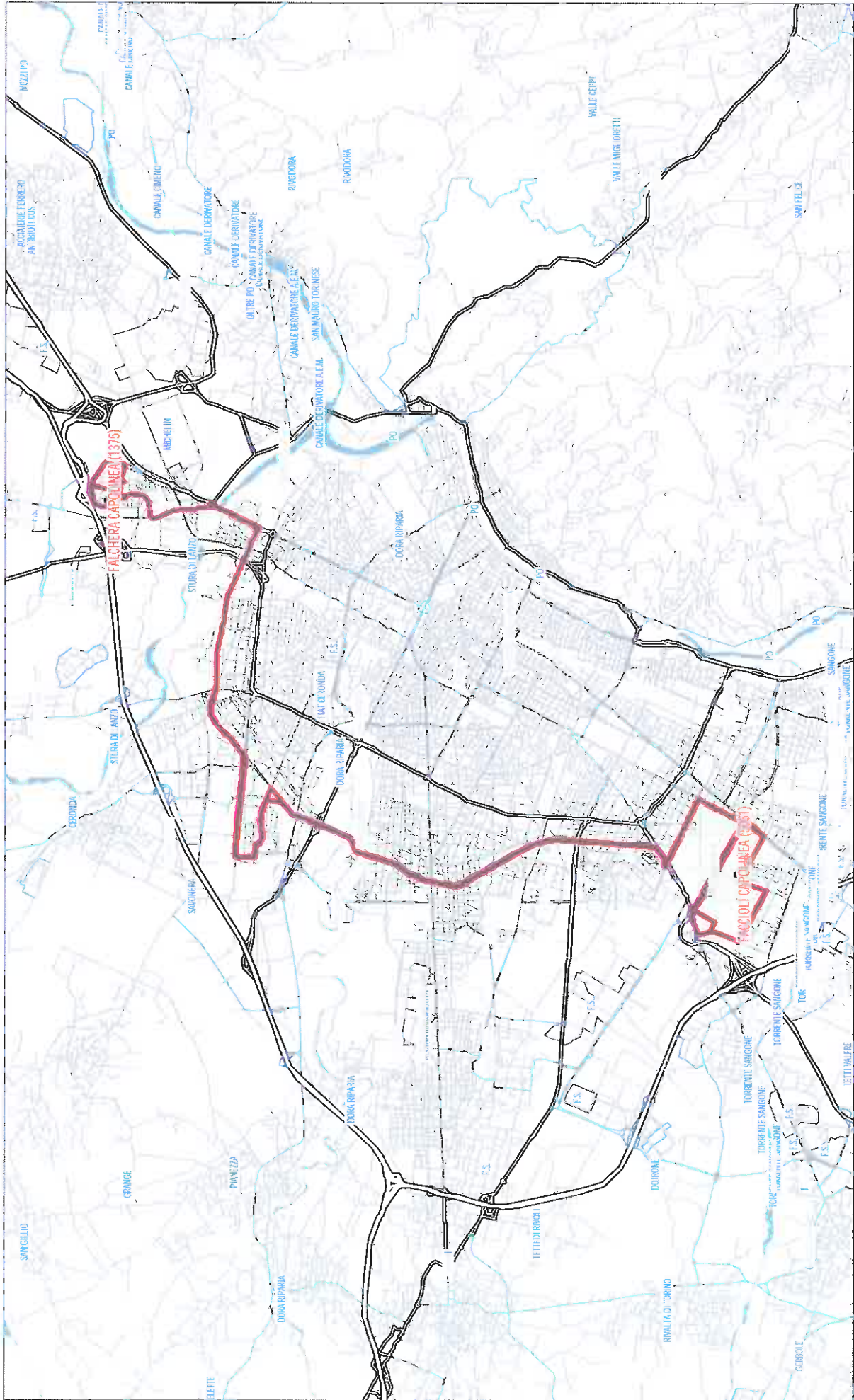
Lunghezza ANDATA: m. 31.130

Lunghezza RITORNO: m. 29.080

Lunghezza MEDIA: m. 30.105

TIPOLOGIA DI VEICOLO: BUS Urbano/Suburbano 12 metri di lunghezza (2/3 porte).

Linea 90 (Overview) scala 1:70000





PRONTUARIO CORSE SPECIALI BUS
ENTRATA-USCITA FIAT MIRAFIORI

04/04/2011

A01

NB: SERVIZI SOSPESI NEI GIORNI DI CHIUSURA STABILIMENTI

90

FALCHERA cap. - FACCIOLI cap.

localita'	lunedì - venerdì								
FALCHERA cap.	4.40	4.52		6.20		12.30	12.35		20.40
Via OXILIA	4.52	5.04		6.35		12.45	12.50		20.54
PRIMULE	5.11	5.23		6.55		13.05	13.10		21.13
MASSAUA	5.19	5.31		7.05		13.17	13.22		21.21
CATTANEO	5.28	5.40		7.15		13.28	13.33		21.30
TRAIANO	5.31	5.43		7.18		13.31	13.36		21.33
SETTEMBRINI canc.20	5.35	5.47		7.22		13.36	13.41		21.37
BISCARETTI	5.41	5.53		7.28		13.42	13.47		21.43
FACCIOLI cap. ▼	5.43	5.55		7.30		13.45	13.50		21.45

90

FACCIOLI cap.- FALCHERA cap

Localita'	lunedì - venerdì								
FACCIOLI cap.		6.15		14.10	14.15		16.25		22.15
SETTEMBRINI canc.20		6.21		14.17	14.22		16.32		22.21
TRAIANO		6.26		14.22	14.27		16.37		22.26
CATTANEO		6.30		14.27	14.32		16.42		22.30
MASSAUA		6.37		14.37	14.42		16.52		22.37
PRIMULE		6.47		14.50	14.55		17.05		22.47
Via OXILIA		7.04		15.08	15.13		17.23		23.04
FALCHERA cap. ▼		7.20		15.25	15.30		17.40		23.20

90

FACCIOLI cap.- FALCHERA cap

Località	s a b a t o								
FACCIOLI cap.		6.15							
SETTEMBRINI canc.20		6.21							
TRAIANO		6.26							
CATTANEO		6.30							
MASSAUA		6.37							
PRIMULE		6.47							
Via OXILIA		7.04							
FALCHERA cap. ▼		7.20							

REBUS

LINEA 90 SPECIALE STABILIMENTO

SPECIALE STABILIMENTO

via delle Querce - via Biscaretti

Progr.	Fermata	TipoNome	Fermata	Comune	Tratta	Palina
1	1375	C1	FALCHERA CAP.	TORINO	Tratta Urbana	N° 1 Standard (0,70x1,00)
2	1258	FM	QUERCE	TORINO	Tratta Urbana	N° 1 Standard (0,70x1,00)
3	1260	FM	ABETI Nord	TORINO	Tratta Urbana	N° 1 Standard (0,70x1,00)
4	1262	FM	ULIVI N.82	TORINO	Tratta Urbana	N° 1 Standard (0,70x1,00)
5	1264	FM	ULIVI N.112	TORINO	Tratta Urbana	N° 1 Standard (0,70x1,00)
6	1266	FM	ROBINIE	TORINO	Tratta Urbana	N° 1 Standard (0,70x1,00)
7	1268	FM	FRASSINI	TORINO	Tratta Urbana	N° 1 Standard (0,70x1,00)
8	1270	FM	BETULLE	TORINO	Tratta Urbana	N° 1 Standard (0,70x1,00)
9	1272	FM	ABBADIA DI STURA	TORINO	Tratta Urbana	N° 1 Standard (0,70x1,00)
10	1274	FM	CUORGNE'	TORINO	Tratta Urbana	N° 1 Standard (0,70x1,00)
11	1276	FM	VERCELLI	TORINO	Tratta Urbana	N° 1 Standard (0,70x1,00)
12	1278	FM	G.CESARE	TORINO	Tratta Urbana	N° 1 Standard (0,70x1,00)
13	1280	FM	SCOTELLARO	TORINO	Tratta Urbana	N° 2 Standard a 90° (2x0,70x1,00)
14	1291	FM	INPS	TORINO	Tratta Urbana	N° 1 Standard (0,70x1,00)
15	2403	FM	VERCELLI	TORINO	Tratta Urbana	N° 1 Standard (0,70x1,00)
16	1886	FM	POSTE E TEL.	TORINO	Tratta Urbana	N° 1 Standard (0,70x1,00)
17	2406	FM	SCIALOJA	TORINO	Tratta Urbana	N° 1 Standard (0,70x1,00)
18	1379	FM	ALA DI STURA	TORINO	Tratta Urbana	N° 1 Standard (0,70x1,00)
19	1381	FM	DELLA CELLA	TORINO	Tratta Urbana	N° 1 Standard (0,70x1,00)
20	1388	FM	REISS ROMOLI N.200	TORINO	Tratta Urbana	N° 1 Palina Vecchia (Indicatore Singolo) (0,70x1,00)
21	1390	FM	FERMI	TORINO	Tratta Urbana	N° 1 Standard (0,70x1,00)
22	1392	FM	LULLI	TORINO	Tratta Urbana	N° 1 Standard (0,70x1,00)
23	2408	FM	STAMPINI	TORINO	Tratta Urbana	N° 1 Standard (0,70x1,00)
24	2410	FM	STAMPALIA	TORINO	Tratta Urbana	N° 1 Standard + Stele (0,70x1,00)
25	2412	FM	SANSOVINO N.251	TORINO	Tratta Urbana	N° 1 Standard (0,70x1,00)
26	2413	FM	GROSSETO	TORINO	Tratta Urbana	N° 1 Standard (0,70x1,00)
27	2764	FM	ALTESSANO	TORINO	Tratta Urbana	N° 1 Standard (0,70x1,00)
28	3376	FM	GRANDE TORINO	TORINO	Tratta Urbana	N° 1 Standard (0,70x1,00)
29	1834	FM	FERRARA N.47	TORINO	Tratta Urbana	N° 1 Standard (0,70x1,00)
30	1836	FM	PRIMULE NORD	TORINO	Tratta Urbana	N° 1 Standard al contrario (0,70x1,00)
31	1838	FM	MUGHETTI Ovest	TORINO	Tratta Urbana	N° 1 Standard (0,70x1,00)
32	1688	FM	PRIMULE	TORINO	Tratta Urbana	N° 1 Standard (0,70x1,00)
33	1692	FM	PERVINCHE	TORINO	Tratta Urbana	N° 1 Standard (0,70x1,00)
34	1840	FM	MOLISE	TORINO	Tratta Urbana	N° 1 Standard + Stele (0,70x1,00)
35	1842	FM	CIRENE	TORINO	Tratta Urbana	N° 1 Standard + Stele (0,70x1,00)
36	1844	FM	PELLERINA	TORINO	Tratta Urbana	N° 1 Standard + N° 1 Stele (0,70x1,00)
37	1846	FM	SERVAIS	TORINO	Tratta Urbana	N° 1 Standard (0,70x1,00)
38	1848	FM	BIANCHI	TORINO	Tratta Urbana	N° 1 Standard (0,70x1,00)
39	1850	FM	CARRERA	TORINO	Tratta Urbana	N° 1 Standard (0,70x1,00)
40	1852	FM	VALGIOIE	TORINO	Tratta Urbana	N° 1 Standard (0,70x1,00)
41	1854	FM	M - MASSAUA NORD	TORINO	Tratta Urbana	N° 1 Standard (0,70x1,00)
42	1855	FM	MASSAUA SUD	TORINO	Tratta Urbana	N° 1 Standard + Stele (0,70x1,00)
43	862	FM	VANDALINO	TORINO	Tratta Urbana	N° 2 Standard a 180° (2x0,70x1,00)
44	2778	FM	CHAMBERY	TORINO	Tratta Urbana	N° 1 Standard (0,70x1,00)
45	1857	FM	PRONDA	TORINO	Tratta Urbana	N° 1 Standard (0,70x1,00)
46	1859	FM	MONGINEVRO	TORINO	Tratta Urbana	N° 1 Standard (0,70x1,00)
47	1863	FM	ANTICA DI GRUGLIASCO	TORINO	Tratta Urbana	N° 1 Standard (0,70x1,00)
48	1865	FM	VEGLIA	TORINO	Tratta Urbana	N° 1 Standard + Stele (0,70x1,00)
49	1827	FM	SEBASTOPOLI	TORINO	Tratta Urbana	N° 1 Standard (0,70x1,00)
50	1867	FM	FILADELFIA	TORINO	Tratta Urbana	N° 1 Standard (0,70x1,00)
51	1869	FM	BOSTON	TORINO	Tratta Urbana	N° 1 Standard + Stele (0,70x1,00)
52	1653	FM	TEMPIO PAUSANIA	TORINO	Tratta Urbana	N° 2 Standard a 180° (2x0,70x1,00)
53	1656	FM	GAIDANO	TORINO	Tratta Urbana	N° 1 Standard (0,70x1,00)
54	2389	FM	OMERO Ovest	TORINO	Tratta Urbana	N° 2 Standard a 180° + N° 1 Stele (2x0,70x1,00)
55	308	FM	CATTANEO	TORINO	Tratta Urbana	N° 2 Standard a 180° + N° 1 Stele (2x0,70x1,00)
56	1005	FM	CATTANEO EST	TORINO	Tratta Urbana	N° 1 Standard + Stele (0,70x1,00)
57	1007	FM	POMA	TORINO	Tratta Urbana	N° 1 Standard (0,70x1,00)
58	1009	FM	SIRACUSA	TORINO	Tratta Urbana	N° 1 Standard + Stele (0,70x1,00)

REBUS

LINEA 90 SPECIALE STABILIMENTO

SPECIALE STABILIMENTO

via delle Querce - via Biscaretti

Progr.	Fermata	Tipo	Nome Fermata	Comune	Tratta	Palina
59	142	FM	TAZZOLI C.2	TORINO	Tratta Urbana	N° 2 Standard a 180° (2x0,70x1,00)
60	144	FM	D'ARBOREA	TORINO	Tratta Urbana	N° 2 Standard a 180° (2x0,70x1,00)
61	5074	FM	AGNELLI	TORINO	Tratta Urbana	N° 1 Star a bandiera (0,70x1,00)
62	146	FM	AGNELLI C.3	TORINO	Tratta Urbana	N° 2 Standard a 180° (2x0,70x1,00)
63	1011	FM	TRAIANO	TORINO	Tratta Urbana	N° 2 Standard a 180° (2x0,70x1,00)
64	1012	FM	CAIO MARIO NORD	TORINO	Tratta Urbana	N° 1 Standard + Stele (0,70x1,00)
65	2976	FM	SETTEMBRINI C.8	TORINO	Tratta Urbana	N° 1 Standard + Stele (0,70x1,00)
66	2971	FM	SETTEMBRINI C.15	TORINO	Tratta Urbana	N° 2 Standard a 180° (2x0,70x1,00)
67	2969	FM	SETTEMBRINI C.16	TORINO	Tratta Urbana	N° 1 Standard + Stele (0,70x1,00)
68	2967	FM	SETTEMBRINI C.17	TORINO	Tratta Urbana	N° 2 Standard a 180° + N° 1 Stele (2x0,70x1,00)
69	2965	FM	SETTEMBRINI C.18	TORINO	Tratta Urbana	N° 1 Standard + Stele (0,70x1,00)
70	2963	FM	SETTEMBRINI C.19	TORINO	Tratta Urbana	N° 1 Standard + Stele (0,70x1,00)
71	745	FM	SETTEMBRINI C.20	TORINO	Tratta Urbana	N° 1 Standard + Stele (0,70x1,00)
72	2131	FM	SETTEMBRINI	TORINO	Tratta Urbana	N° 1 Standard (0,70x1,00)
73	1180	FM	LA MANTA C.23	TORINO	Tratta Urbana	N° 1 Standard (0,70x1,00)
74	2130	FM	ANSELMETTI Nord	TORINO	Tratta Urbana	N° 1 Standard (0,70x1,00)
75	1903	FM	PLAVA C.29	TORINO	Tratta Urbana	N° 1 Standard (0,70x1,00)
76	1570	FM	PLAVA C.30	TORINO	Tratta Urbana	N° 1 Standard (0,70x1,00)
77	1904	FM	PLAVA C.31	TORINO	Tratta Urbana	N° 1 Standard (0,70x1,00)
78	1159	FM	NEGARVILLE Est	TORINO	Tratta Urbana	N° 1 Standard (0,70x1,00)
79	1892	FM	FACCIOLI Nord	TORINO	Tratta Urbana	N° 1 Standard (0,70x1,00)
80	1894	FM	BURIASCO	TORINO	Tratta Urbana	N° 1 Standard (0,70x1,00)
81	1896	FM	PRAMOLLO	TORINO	Tratta Urbana	N° 1 Standard (0,70x1,00)
82	1898	FM	UNIONE SOVIETICA	TORINO	Tratta Urbana	N° 1 Standard (0,70x1,00)
83	1077	FM	BISCARETTI	TORINO	Tratta Urbana	N° 2 Standard a 180° (2x0,70x1,00)
84	1079	FM	IMPERIA	TORINO	Tratta Urbana	N° 2 Standard a 180° (2x0,70x1,00)
85	1080	FM	IMPERIA	TORINO	Tratta Urbana	N° 2 Standard a 180° (2x0,70x1,00)
86	1899	FM	UNIONE SOVIETICA	TORINO	Tratta Urbana	N° 1 Standard (0,70x1,00)
87	1897	FM	PRAMOLLO	TORINO	Tratta Urbana	N° 1 Standard (0,70x1,00)
88	5061	C2	FACCIOLI CAP.	TORINO	Tratta Urbana	N° 1 Standard (0,70x1,00)
89	1893	FM	FACCIOLI NORD	TORINO	Tratta Urbana	N° 1 Standard (0,70x1,00)
90	1161	FM	FACCIOLI	TORINO	Tratta Urbana	N° 1 Standard + Stele (0,70x1,00)
91	1160	FM	NEGARVILLE Est	TORINO	Tratta Urbana	N° 1 Standard (0,70x1,00)
92	2126	FM	PLAVA C.31	TORINO	Tratta Urbana	N° 1 Standard (0,70x1,00)
93	3415	FM	PLAVA C. 30	TORINO	Tratta Urbana	N° 1 Standard (0,70x1,00)
94	2127	FM	PLAVA C.29	TORINO	Tratta Urbana	N° 1 Standard (0,70x1,00)
95	2551	FM	ORBASSANO	TORINO	Tratta Urbana	N° 1 Standard al contrario (0,70x1,00)
96	299	FM	SETTEMBRINI	TORINO	Tratta Urbana	N° 2 Standard a 180° (2x0,70x1,00)
97	2962	FM	SETTEMBRINI C.20	TORINO	Tratta Urbana	N° 1 Standard + Stele (0,70x1,00)
98	2973	FM	SETTEMBRINI C.19	TORINO	Tratta Urbana	N° 1 Standard + Stele (0,70x1,00)
99	2964	FM	SETTEMBRINI C.18	TORINO	Tratta Urbana	N° 1 Standard + Stele (0,70x1,00)
100	2966	FM	SETTEMBRINI C.17	TORINO	Tratta Urbana	N° 1 Standard + Stele (0,70x1,00)
101	2968	FM	SETTEMBRINI C.16	TORINO	Tratta Urbana	N° 1 Standard + Stele (0,70x1,00)
102	2970	FM	SETTEMBRINI C.15	TORINO	Tratta Urbana	N° 1 Standard + Stele (0,70x1,00)
103	2972	FM	SETTEMBRINI C.8	TORINO	Tratta Urbana	N° 1 Standard + Stele (0,70x1,00)
104	1013	FM	CAIO MARIO NORD	TORINO	Tratta Urbana	N° 1 Standard (0,70x1,00)
105	284	FM	TRAIANO	TORINO	Tratta Urbana	N° 2 Standard a 180° (2x0,70x1,00)
106	147	FM	AGNELLI C.3	TORINO	Tratta Urbana	N° 2 Standard a 180° (2x0,70x1,00)
107	145	FM	D'ARBOREA	TORINO	Tratta Urbana	N° 2 Standard a 180° (2x0,70x1,00)
108	143	FM	TAZZOLI C.2	TORINO	Tratta Urbana	N° 2 Standard a 180° (2x0,70x1,00)
109	1010	FM	SIRACUSA	TORINO	Tratta Urbana	N° 1 Standard + Stele (0,70x1,00)
110	1008	FM	POMA	TORINO	Tratta Urbana	N° 1 Standard (0,70x1,00)
111	1006	FM	CATTANEO EST	TORINO	Tratta Urbana	N° 1 Standard + Stele (0,70x1,00)
112	307	FM	CATTANEO	TORINO	Tratta Urbana	N° 2 Standard a 180° (2x0,70x1,00)
113	1655	FM	GAIDANO	TORINO	Tratta Urbana	N° 1 Standard + Stele (0,70x1,00)
114	1654	FM	TEMPIO PAUSANIA	TORINO	Tratta Urbana	N° 1 Standard (0,70x1,00)
115	1870	FM	BOSTON	TORINO	Tratta Urbana	N° 1 Standard + Stele (0,70x1,00)
116	1828	FM	FILADELFIA	TORINO	Tratta Urbana	N° 1 Standard (0,70x1,00)

REBUS
LINEA 90 SPECIALE STABILIMENTO
SPECIALE STABILIMENTO
via delle Querce - via Biscaretti

Progr.Fermata	TipoNome Fermata	Comune	Tratta	Palina
117	1868 FM SEBASTOPOLI	TORINO	Tratta Urbana	N° 1 Standard + N° 1 Stele (0,70x1,00)
118	1866 FM VEGLIA	TORINO	Tratta Urbana	N° 2 Standard a 180° (2x0,70x1,00)
119	1864 FM ANTICA DI GRUGLIASCO	TORINO	Tratta Urbana	N° 1 Star a bandiera (0,70x1,00)
120	1860 FM MONGINEVRO	TORINO	Tratta Urbana	N° 1 Standard (0,70x1,00)
121	1858 FM PRONDA	TORINO	Tratta Urbana	N° 1 Standard (0,70x1,00)
122	1856 FM CHAMBERY	TORINO	Tratta Urbana	N° 1 Standard (0,70x1,00)
123	2227 FM VANDALINO	TORINO	Tratta Urbana	N° 1 Standard (0,70x1,00)
124	1853 FM M - MASSAUA SUD	TORINO	Tratta Urbana	N° 2 Standard a 180° (2x0,70x1,00)
125	1851 FM PACCHIOTTI	TORINO	Tratta Urbana	N° 1 Standard (0,70x1,00)
126	1849 FM CARRERA	TORINO	Tratta Urbana	N° 1 Standard (0,70x1,00)
127	1847 FM BIANCHI	TORINO	Tratta Urbana	N° 1 Standard (0,70x1,00)
128	1845 FM SERVAIS	TORINO	Tratta Urbana	N° 1 Standard (0,70x1,00)
129	1843 FM PELLERINA	TORINO	Tratta Urbana	N° 1 Standard (0,70x1,00)
130	1841 FM CIRENE	TORINO	Tratta Urbana	N° 1 Standard + Stele (0,70x1,00)
131	1839 FM MOLISE	TORINO	Tratta Urbana	N° 1 Standard (0,70x1,00)
132	1695 FM SANSOVINO	TORINO	Tratta Urbana	N° 1 Standard (0,70x1,00)
133	1693 FM PERVINCHE	TORINO	Tratta Urbana	N° 1 Standard (0,70x1,00)
134	1689 FM PRIMULE	TORINO	Tratta Urbana	N° 1 Standard (0,70x1,00)
135	1687 FM MUGHETTI	TORINO	Tratta Urbana	N° 1 Standard (0,70x1,00)
136	1685 FM MUGHETTI Ovest	TORINO	Tratta Urbana	N° 1 Standard (0,70x1,00)
137	1837 FM PRIMULE Nord	TORINO	Tratta Urbana	N° 1 Standard (0,70x1,00)
138	1835 FM FERRARA N.47	TORINO	Tratta Urbana	N° 1 Standard (0,70x1,00)
139	3374 FM GRANDE TORINO	TORINO	Tratta Urbana	N° 1 Star a bandiera (0,70x1,00)
140	3375 FM ALTESSANO	TORINO	Tratta Urbana	N° 1 Standard (0,70x1,00)
141	2645 FM GROSSETO	TORINO	Tratta Urbana	N° 1 Standard (0,70x1,00)
142	2411 FM SANSOVINO N.238	TORINO	Tratta Urbana	N° 1 Standard (0,70x1,00)
143	2409 FM STAMPALIA	TORINO	Tratta Urbana	N° 1 Standard (0,70x1,00)
144	2407 FM STAMPINI	TORINO	Tratta Urbana	N° 1 Standard (0,70x1,00)
145	1391 FM LULLI	TORINO	Tratta Urbana	N° 1 Standard (0,70x1,00)
146	1389 FM FERMI	TORINO	Tratta Urbana	N° 1 Standard (0,70x1,00)
147	1387 FM REISS ROMOLI N.200	TORINO	Tratta Urbana	N° 1 Standard (0,70x1,00)
148	1382 FM DELLA CELLA	TORINO	Tratta Urbana	N° 1 Standard (0,70x1,00)
149	1380 FM ALA DI STURA	TORINO	Tratta Urbana	N° 1 Standard (0,70x1,00)
150	2405 FM SCIALOJA	TORINO	Tratta Urbana	N° 1 Standard (0,70x1,00)
151	2404 FM POSTE E TEL.	TORINO	Tratta Urbana	N° 1 Standard (0,70x1,00)
152	2402 FM VERCELLI	TORINO	Tratta Urbana	N° 1 Standard (0,70x1,00)
153	2615 FM OXILIA EST	TORINO	Tratta Urbana	N° 1 Standard (0,70x1,00)
154	1281 FM SCOTELLARO	TORINO	Tratta Urbana	N° 1 Standard + Stele (0,70x1,00)
155	1279 FM G.CESARE	TORINO	Tratta Urbana	N° 1 Standard (0,70x1,00)
156	1277 FM VERCELLI	TORINO	Tratta Urbana	N° 1 Standard (0,70x1,00)
157	1275 FM CUORGNE'	TORINO	Tratta Urbana	N° 1 Standard (0,70x1,00)
158	1273 FM ABBADIA DI STURA	TORINO	Tratta Urbana	N° 1 Standard (0,70x1,00)
159	1271 FM BETULLE	TORINO	Tratta Urbana	N° 1 Standard (0,70x1,00)
160	1269 FM FRASSINI	TORINO	Tratta Urbana	N° 2 Star in sequenza (2x0,70x1,00)
161	1267 FM ABETI	TORINO	Tratta Urbana	N° 1 Standard (0,70x1,00)
162	1265 FM ULIVI	TORINO	Tratta Urbana	N° 1 Standard (0,70x1,00)
163	1263 FM ULIVI N.112	TORINO	Tratta Urbana	N° 1 Standard al contrario (0,70x1,00)
164	1261 FM ULIVI N.37	TORINO	Tratta Urbana	N° 1 Standard (0,70x1,00)
165	1259 FM ABETI Nord	TORINO	Tratta Urbana	N° 1 Standard (0,70x1,00)
166	1257 FM ULIVI N.12	TORINO	Tratta Urbana	N° 1 Standard (0,70x1,00)
167	1256 FM QUERCE SUD	TORINO	Tratta Urbana	N° 1 Standard (0,70x1,00)

Linea 90
Programma di Esercizio Annuale

	Invernale			Chiusura Scuole			Chiusura Stabilimenti			Totale anno			
	Lunedì - Venerdì	Sabato *	Festivo	Lunedì - Venerdì	Sabato **	Festivo	Lunedì - Venerdì	Sabato	Festivo	Lunedì - Venerdì	Sabato	Festivo	Totale
Giorni di applicazione	179	40	-	52	14	-	-	-	-	231	54	-	285
Km/99 commerciali	332,18	29,08		332,18	29,08					332,18	29,08		
Km/anno commerciali	59.460,22	1.163,20	-	17.273,36	407,12	-	-	-	-	76.733,58	1.570,32	-	78.303,90

* Nelle giornate del 25/4 - 1/5 - 2/6 - 1/11 - 8/12 - 24/12 di festività infrasettimanale il servizio è stato considerato 'servizio del sabato'

** Nella giornata del 24/6 di festività infrasettimanale il servizio è stato considerato 'servizio del sabato'



GRUPPO TORINESE TRASPORTI

**Pianificazione e Intermodalità
Programmazione Urbano**

LINEA 91

ANDATA

Direzione P.le Caio Mario (area capilinea GTT):

capolinea in Via Paolo della Cella/ Via Massari – Via Paolo della Cella - Via Bibiana - Via Stradella – Via Giachino - P.zza Baldissera - Via Cecchi - Via Cigna – Rondò Forca - C.so Principe Eugenio - C.so Beccaria - P.zza Statuto - C.so San Martino - P.zza XVIII Dicembre - Via Cernaia - C.so Vinzaglio - C.so Duca degli Abruzzi – L.go Orbassano - C.so IV Novembre - C.so Agnelli - C.so Tazzoli - P.zza Cattaneo - C.so Orbassano - C.so Settembrini - P.le Caio Mario - C. Agnelli – P.le Caio Mario — capolinea.

RITORNO

Direzione V. Gandino:

capolinea in P.le Caio Mario (area capilinea GTT) – Bretella di collegamento tra i corsi Agnelli e Unione Sovietica - C.so Unione Sovietica - P.le Caio Mario - C.so Settembrini - C.so Orbassano - P.zza Cattaneo - C.so Tazzoli - C.so Agnelli - C.so IV Novembre – L.go Orbassano - C.so Duca degli Abruzzi - C.so Vinzaglio - Via Cernaia - P.zza XVIII Dicembre - C.so San Martino - P.zza Statuto - C.so Beccaria - C.so Principe Eugenio – Rondò Forca - Via Cigna - Via Cecchi - P.zza Baldissera – Via Giachino - Via Stradella - Via Chiesa della Salute - Via Gandino – Via Gandino / Via Massari - capolinea.

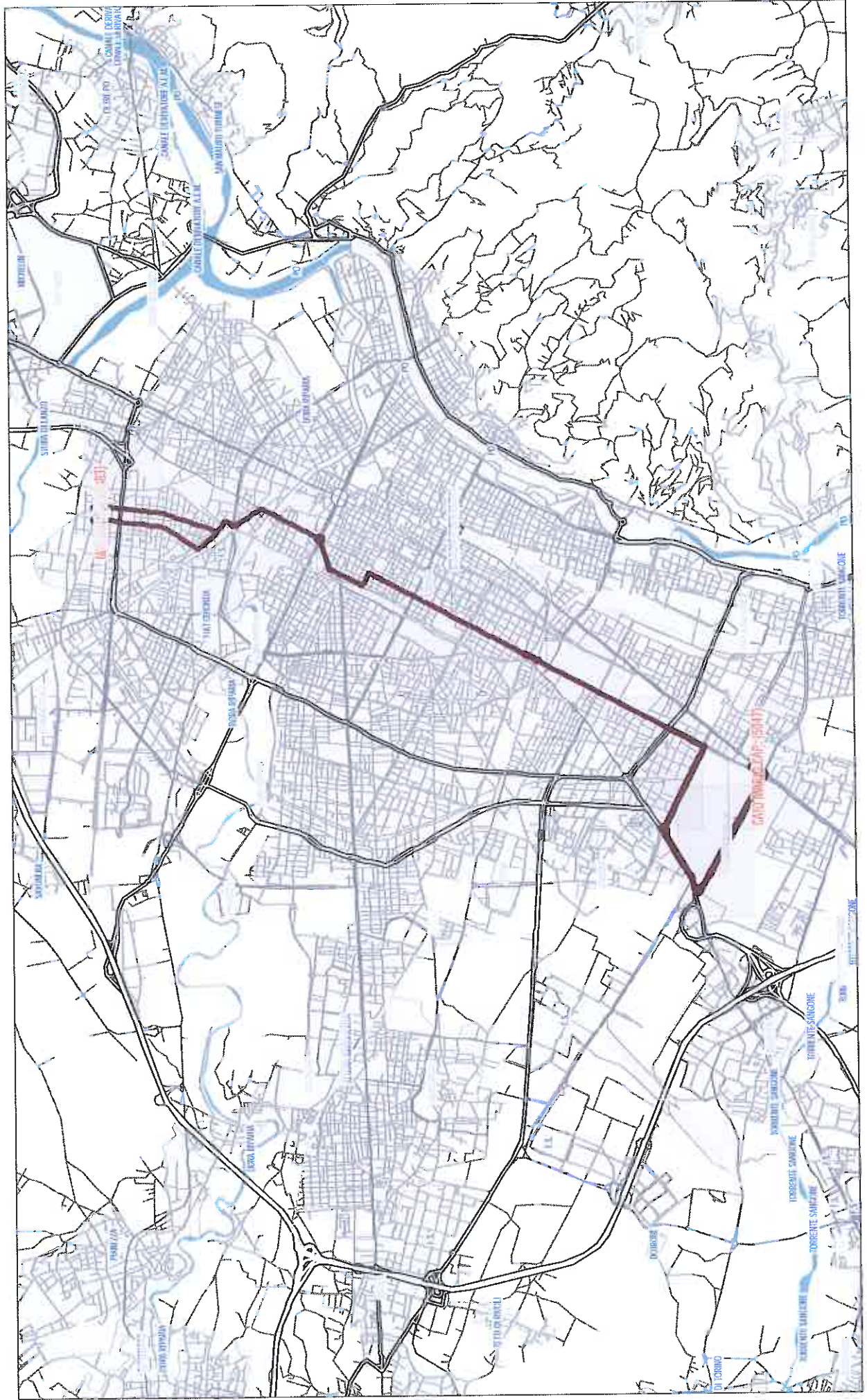
Lunghezza ANDATA: m. 14.553

Lunghezza RITORNO: m. 14.146

Lunghezza MEDIA: m. 14.350

TIPOLOGIA DI VEICOLO: **BUS Urbano/Suburbano 12 metri di lunghezza (2/3 porte)**

Linea 91 (Overview) scala 1:50000





PRONTUARIO CORSE SPECIALI BUS

ENTRATA - USCITA FIAT MIRAFIORI

20/04/2011

1 A02

NB: SERVIZI SOSPESI NEI GIORNI DI CHIUSURA STABILIMENTI

91

VIA MASSARI - FIAT MIRAFIORI

localita'	lunedì - venerdì							
VIA MASSARI	4.55		5.00			6.50		
STAZ.DORA F.S.	5.02		5.07			7.00		
RONDO' FORCA	5.07		5.12			7.06		
PORTA SUSAS	5.10		5.15			7.09		
L.GO ORBASSANO	5.18		5.23			7.18		
C.TAZZ./C.AGNELLI	5.29		5.34			7.31		
P.ZZA CATTANEO	5.33		5.38			7.36		
C.SETTEMBRINI/C.20	5.36		5.41			7.39		
P.ZZA CAIO MARIO	5.40		5.45			7.43		
VIA MASSARI	12.40		12.45			20.55	21.05	
STAZ.DORA F.S.	12.50		12.55			21.02	21.12	
RONDO' FORCA	12.59		13.04			21.07	21.17	
PORTA SUSAS	13.02		13.07			21.10	21.20	
L.GO ORBASSANO	13.14		13.19			21.18	21.28	
C.TAZZ./C.AGNELLI	13.27		13.32			21.29	21.39	
P.ZZA CATTANEO	13.32		13.37			21.33	21.43	
C.SETTEMBRINI/C.20	13.35		13.40			21.36	21.46	
P.ZZA CAIO MARIO	13.40		13.45			21.40	21.50	

91

FIAT MIRAFIORI - VIA MASSARI

Localita'	lunedì - venerdì								sabato
P.ZZA CAIO MARIO	6.15			14.10		14.15			6.15
C.SETTEMBRINI/C.20	6.19			14.15		14.20			6.19
P.ZZA CATTANEO	6.22			14.18		14.23			6.22
C.TAZZ./C.AGNELLI	6.25			14.23		14.28			6.25
L.GO ORBASSANO	6.36			14.36		14.41			6.36
PORTA SUSAS	6.44			14.48		14.53			6.44
RONDO' FORCA	6.47			14.51		14.56			6.47
STAZ.DORA F.S.	6.52			15.00		15.05			6.52
VIA MASSARI	7.00			15.10		15.15			7.00
P.ZZA CAIO MARIO	16.30			22.05		22.15			
C.SETTEMBRINI/C.20	16.35			22.09		22.19			
P.ZZA CATTANEO	16.38			22.12		22.22			
C.TAZZ./C.AGNELLI	16.43			22.15		22.25			
L.GO ORBASSANO	16.56			22.26		22.36			
PORTA SUSAS	17.08			22.34		22.44			
RONDO' FORCA	17.11			22.37		22.47			
STAZ.DORA F.S.	17.20			22.42		22.52			
VIA MASSARI	17.30			22.50		23.00			

REBUS
LINEA SPERIMENTALE 91 SPECIALE STABILIMENTO
SPECIALE STABILIMENTO

Progr.Fermata	TipoNome Fermata	Comune	Tratta	Palina	
1	1386	CI MASSARI	TORINO	Tratta Urbana	N° 1 Standard (0,70x1,00)
2	351	FM GROSSETO	TORINO	Tratta Urbana	N° 1 Standard + Stele (0,70x1,00)
3	1404	FM SOSPELLO	TORINO	Tratta Urbana	N° 1 Standard + Stele (0,70x1,00)
4	1406	FM COPPINO	TORINO	Tratta Urbana	N° 1 Standard + Stele (0,70x1,00)
5	1402	FM BREGLIO	TORINO	Tratta Urbana	N° 1 Standard + Stele (0,70x1,00)
6	1408	FM SAORGIO	TORINO	Tratta Urbana	N° 1 Standard + Stele (0,70x1,00)
7	1410	FM VIBO'	TORINO	Tratta Urbana	N° 1 Standard + Stele (0,70x1,00)
8	423	FM VITTORIA	TORINO	Tratta Urbana	N° 2 Standard a 90° (2x0,70x1,00)
9	361	FM CHIESA SALUTE	TORINO	Tratta Urbana	N° 2 Standard in sequenza (2x0,70x1,00)
10	3016	FM DORA GTT	TORINO	Tratta Urbana	
11	363	FM BALDISSERA	TORINO	Tratta Urbana	N° 1 Standard (0,70x1,00)
12	365	FM CUNEO	TORINO	Tratta Urbana	N° 1 Standard (0,70x1,00)
13	367	FM FORTINO	TORINO	Tratta Urbana	N° 1 Standard (0,70x1,00)
14	369	FM M.AUSILIATRICE	TORINO	Tratta Urbana	N° 1 Standard (0,70x1,00)
15	371	FM RONDO' FORCA	TORINO	Tratta Urbana	N° 1 Standard (0,70x1,00)
16	373	FM STATUTO NORD	TORINO	Tratta Urbana	N° 2 Standard a 180° + N° 1 Stele (2x0,70x1,0
17	27	FM M - XVIII DICEMBRE	TORINO	Tratta Urbana	N° 2 Standard a 180° + N° 1 Stele (2x0,70x1,0
18	29	FM QUESTURA	TORINO	Tratta Urbana	N° 2 Standard a 180° + N° 1 Stele (2x0,70x1,0
19	31	FM M - VITTORIO E.	TORINO	Tratta Urbana	N° 1 Standard (0,70x1,00)
20	375	FM STATI UNITI	TORINO	Tratta Urbana	N° 1 Standard (0,70x1,00)
21	376	FM POLITECNICO	TORINO	Tratta Urbana	N° 2 Standard a 180° (2x0,70x1,00)
22	378	FM EINAUDI	TORINO	Tratta Urbana	N° 2 Standard a 180° (2x0,70x1,00)
23	380	FM VESPUCCI	TORINO	Tratta Urbana	N° 2 Standard a 180° (2x0,70x1,00)
24	382	FM ORBASSANO NORD	TORINO	Tratta Urbana	N° 1 Standard (0,70x1,00)
25	384	FM CAS. M.GRAPPA	TORINO	Tratta Urbana	N° 1 Standard (0,70x1,00)
26	386	FM CAPRERA	TORINO	Tratta Urbana	N° 1 Standard (0,70x1,00)
27	388	FM SEBASTOPOLI	TORINO	Tratta Urbana	N° 1 Standard (0,70x1,00)
28	390	FM FILADELFIA	TORINO	Tratta Urbana	N° 1 Standard (0,70x1,00)
29	392	FM SAN MARINO	TORINO	Tratta Urbana	N° 1 Standard (0,70x1,00)
30	394	FM COSENZA	TORINO	Tratta Urbana	N° 1 Standard (0,70x1,00)
31	145	FM D'ARBOREA	TORINO	Tratta Urbana	N° 2 Standard a 180° (2x0,70x1,00)
32	143	FM TAZZOLI C.2	TORINO	Tratta Urbana	N° 2 Standard a 180° (2x0,70x1,00)
33	1010	FM SIRACUSA	TORINO	Tratta Urbana	N° 1 Standard + Stele (0,70x1,00)
34	1008	FM POMA	TORINO	Tratta Urbana	N° 1 Standard (0,70x1,00)
35	1006	FM CATTANEO EST	TORINO	Tratta Urbana	N° 1 Standard + Stele (0,70x1,00)
36	306	FM CATTANEO Sud	TORINO	Tratta Urbana	N° 2 Standard a 180° (2x0,70x1,00)
37	302	FM ORBASSANO C.11	TORINO	Tratta Urbana	N° 2 Standard a 180° (2x0,70x1,00)
38	2962	FM SETTEMBRINI C.20	TORINO	Tratta Urbana	N° 1 Standard + Stele (0,70x1,00)
39	2973	FM SETTEMBRINI C.19	TORINO	Tratta Urbana	N° 1 Standard + Stele (0,70x1,00)
40	2964	FM SETTEMBRINI C.18	TORINO	Tratta Urbana	N° 1 Standard + Stele (0,70x1,00)
41	2966	FM SETTEMBRINI C.17	TORINO	Tratta Urbana	N° 1 Standard + Stele (0,70x1,00)
42	2968	FM SETTEMBRINI C.16	TORINO	Tratta Urbana	N° 1 Standard + Stele (0,70x1,00)
43	2970	FM SETTEMBRINI C.15	TORINO	Tratta Urbana	N° 1 Standard + Stele (0,70x1,00)
44	2972	FM SETTEMBRINI C.8	TORINO	Tratta Urbana	N° 1 Standard + Stele (0,70x1,00)
45	5047	C2 CAIO MARIO CAP.	TORINO	Tratta Urbana	
46	1103	FM CAIO MARIO	TORINO	Tratta Urbana	N° 2 Standard in sequenza (2x0,70x1,00)
47	2976	FM SETTEMBRINI C.8	TORINO	Tratta Urbana	N° 1 Standard + Stele (0,70x1,00)
48	2971	FM SETTEMBRINI C.15	TORINO	Tratta Urbana	N° 2 Standard a 180° (2x0,70x1,00)
49	2969	FM SETTEMBRINI C.16	TORINO	Tratta Urbana	N° 1 Standard + Stele (0,70x1,00)
50	2967	FM SETTEMBRINI C.17	TORINO	Tratta Urbana	N° 2 Standard a 180° + N° 1 Stele (2x0,70x1,0
51	2965	FM SETTEMBRINI C.18	TORINO	Tratta Urbana	N° 1 Standard + Stele (0,70x1,00)
52	2963	FM SETTEMBRINI C.19	TORINO	Tratta Urbana	N° 1 Standard + Stele (0,70x1,00)
53	745	FM SETTEMBRINI C.20	TORINO	Tratta Urbana	N° 1 Standard + Stele (0,70x1,00)
54	301	FM ORBASSANO C.11	TORINO	Tratta Urbana	N° 2 Standard a 180° (2x0,70x1,00)
55	305	FM CATTANEO Sud	TORINO	Tratta Urbana	N° 2 Standard a 180° (2x0,70x1,00)
56	1005	FM CATTANEO EST	TORINO	Tratta Urbana	N° 1 Standard + Stele (0,70x1,00)
57	1007	FM POMA	TORINO	Tratta Urbana	N° 1 Standard (0,70x1,00)
58	1009	FM SIRACUSA	TORINO	Tratta Urbana	N° 1 Standard + Stele (0,70x1,00)

REBUS

LINEA SPERIMENTALE 91 SPECIALE STABILIMENTO
SPECIALE STABILIMENTO

Progr. Fermata	Tipo Nome Fermata	Comune	Tratta	Palina
59	142 FM TAZZOLI C.2	TORINO	Tratta Urbana	N° 2 Standard a 180° (2x0,70x1,00)
60	144 FM D'ARBOREA	TORINO	Tratta Urbana	N° 2 Standard a 180° (2x0,70x1,00)
61	5074 FM AGNELLI	TORINO	Tratta Urbana	N° 1 Star a bandiera (0,70x1,00)
62	5005 FM COSENZA	TORINO	Tratta Urbana	N° 1 Standard (0,70x1,00)
63	393 FM SAN MARINO	TORINO	Tratta Urbana	N° 1 Standard (0,70x1,00)
64	391 FM FILADELFIA	TORINO	Tratta Urbana	N° 1 Standard (0,70x1,00)
65	389 FM SEBASTOPOLI	TORINO	Tratta Urbana	N° 1 Standard (0,70x1,00)
66	387 FM CAPRERA	TORINO	Tratta Urbana	N° 1 Standard (0,70x1,00)
67	385 FM CAS. M.GRAPPA	TORINO	Tratta Urbana	N° 1 Standard (0,70x1,00)
68	383 FM ORBASSANO NORD	TORINO	Tratta Urbana	N° 1 Standard (0,70x1,00)
69	381 FM VESPUCCI	TORINO	Tratta Urbana	N° 1 Standard (0,70x1,00)
70	379 FM EINAUDI	TORINO	Tratta Urbana	N° 2 Standard a 180° (2x0,70x1,00)
71	670 FM POLITECNICO	TORINO	Tratta Urbana	N° 2 Standard a 180° (2x0,70x1,00)
72	377 FM STATI UNITI	TORINO	Tratta Urbana	N° 2 Standard a 180° (2x0,70x1,00)
73	32 FM M - VITTORIO EMANUELE II	TORINO	Tratta Urbana	N° 1 Standard + Stele (0,70x1,00)
74	30 FM QUESTURA	TORINO	Tratta Urbana	N° 2 Standard a 180° + N° 1 Stele (2x0,70x1,00)
75	28 FM M - XVIII DICEMBRE	TORINO	Tratta Urbana	N° 1 Standard + Stele (0,70x1,00)
76	374 FM STATUTO NORD	TORINO	Tratta Urbana	N° 1 Standard + Stele (0,70x1,00)
77	372 FM RONDO' FORCA	TORINO	Tratta Urbana	N° 1 Standard + N° 1 Star bandiera (2x0,70x1,00)
78	370 FM M.AUSILIATRICE	TORINO	Tratta Urbana	N° 1 Standard (0,70x1,00)
79	368 FM FORTINO	TORINO	Tratta Urbana	N° 1 Standard (0,70x1,00)
80	366 FM CUNEO	TORINO	Tratta Urbana	N° 1 Standard (0,70x1,00)
81	364 FM BALDISSERA	TORINO	Tratta Urbana	N° 1 Standard (0,70x1,00)
82	1547 S FM DORA GTT	TORINO	Tratta Urbana	N° 1 Standard (0,70x1,00)
83	362 FM CHIESA DELLA SALUTE	TORINO	Tratta Urbana	N° 2 Star in sequenza (2x0,70x1,00)
84	360 FM VIBO'	TORINO	Tratta Urbana	N° 1 Standard + Stele (0,70x1,00)
85	358 FM SAORGIO	TORINO	Tratta Urbana	N° 1 Standard + Stele (0,70x1,00)
86	356 FM BREGLIO	TORINO	Tratta Urbana	N° 1 Standard + Stele (0,70x1,00)
87	354 FM COPPINO	TORINO	Tratta Urbana	N° 1 Standard + Stele (0,70x1,00)
88	352 FM GROSSETO	TORINO	Tratta Urbana	N° 2 Standard a 90° (2x0,70x1,00)
89	1383 FM VERONESE	TORINO	Tratta Urbana	N° 1 Standard (0,70x1,00)

Linea 91
Programma di Esercizio Annuale

	Invernale			Chiusura Scuole			Chiusura Stabilimenti			Totale anno			
	Lunedì - Venerdì	Sabato *	Festivo	Lunedì - Venerdì	Sabato **	Festivo	Lunedì - Venerdì	Sabato	Festivo	Lunedì - Venerdì	Sabato	Festivo	Totale
Giorni di applicazione	179	40	-	52	14	-	-	-	-	231	54	-	285
Km/gg commerciali	186,75	14,15	-	186,75	14,15	-	-	-	-	186,75	14,15	-	
Km/anno commerciali	33.427,71	565,84	-	9.710,84	198,04	-	-	-	-	43.138,56	763,88	-	43.902,44

* Nelle giornate del 25/4 - 1/5 - 2/6 - 1/11 - 8/12 - 24/12 di festività infrasettimanale il servizio è stato considerato 'servizio del sabato'

** Nella giornata del 24/6 di festività infrasettimanale il servizio è stato considerato 'servizio del sabato'



GRUPPO TORINESE TRASPORTI

**Pianificazione e Intermodalità
Programmazione Urbano**

LINEA 92

ANDATA

Direzione P.le Caio Mario (area capilinea GTT):

capolinea in P.le Donatore di Sangue - Via Gottardo - C.so Giulio Cesare - P.zza Repubblica - Via Milano - Via San Francesco d' Assisi - Via Bertola - Via San Tommaso - Via Arsenale - C.so Vittorio Emanuele II - Via Sacchi - C.so Turati - C.so Unione Sovietica - C.so Tazzoli - P.zza Cattaneo - C.so Orbassano - C.so Settembrini - P.le Caio Mario - C.so Agnelli - P.le Caio Mario (area capilinea GTT) – capolinea.

RITORNO

Direzione P.le Donatore di Sangue:

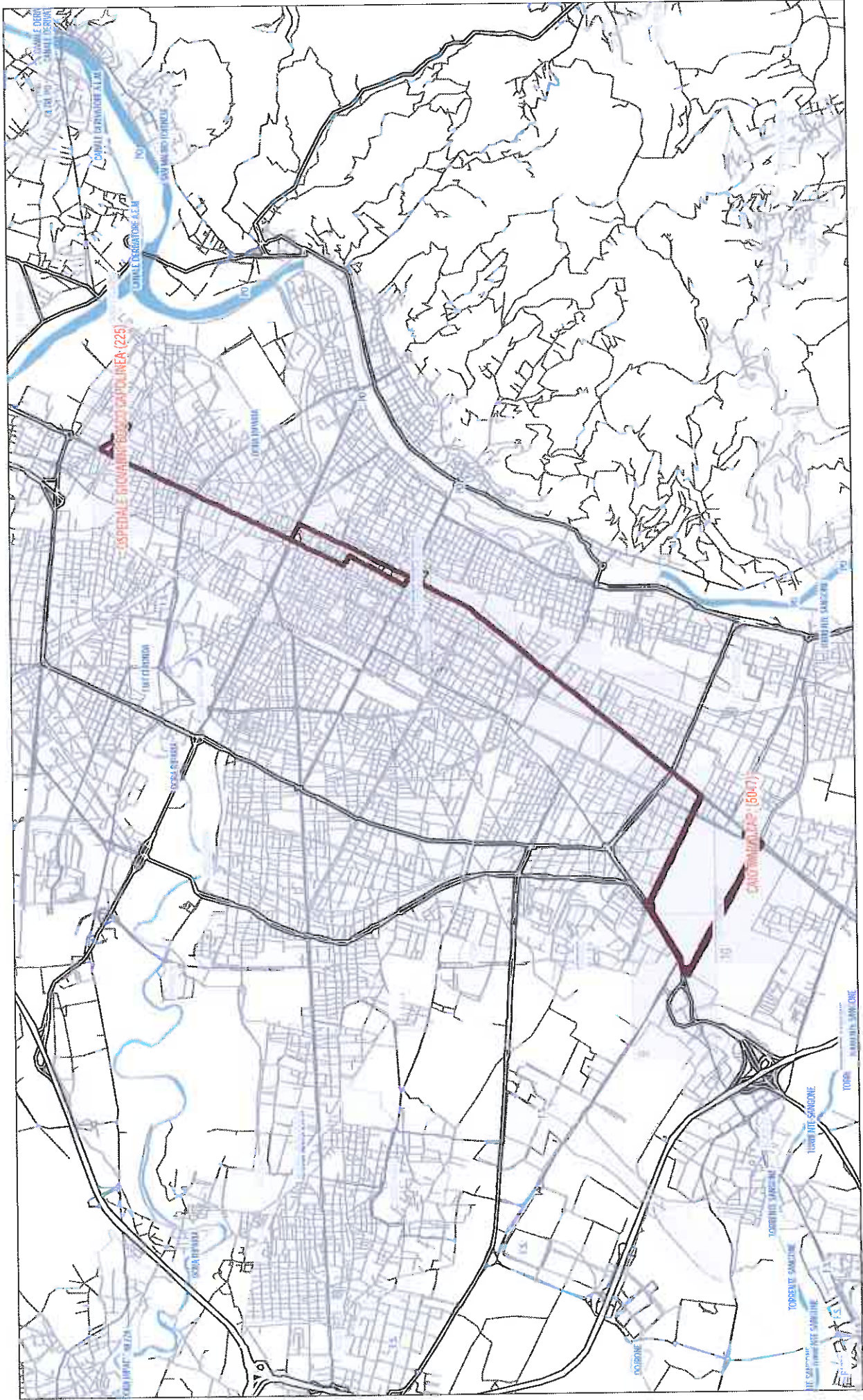
capolinea in P.le Caio Mario (area capilinea GTT) - Bretella di collegamento tra i corsi Agnelli e Unione Sovietica - C.so Unione Sovietica - P.le Caio Mario - C.so Settembrini - C.so Orbassano - P.zza Cattaneo - C.so Tazzoli - C.so Unione Sovietica - C.so Turati - Via Sacchi - Via XX Settembre - C.so Regina Margherita - P.zza Repubblica - C.so Giulio Cesare - Via Porpora - Via Monte Rosa - Via Sempione - Via Mercadante - Via Gottardo – P.le Donatore di Sangue - capolinea

Lunghezza ANDATA: m. 14.059

Lunghezza RITORNO: m. 14.497

Lunghezza MEDIA: m. 14.278

TIPOLOGIA DI VEICOLO: BUS Urbano/Suburbano 12 metri di lunghezza (2/3 porte).





PRONTUARIO CORSE SPECIALI BUS
ENTRATA-USCITA FIAT MIRAFIORI

04/04/2011

1 A01

NB: SERVIZI SOSPESI NEI GIORNI DI CHIUSURA STABILIMENTI

92

L.GO D.SANGUE - FIAT MIRAFIORI

localita'	lunedì - venerdì					
L.GO D. SANGUE (CAP.)	4.50			12.45		20.50
P.ZA REPUBBLICA	5.00			12.57		21.00
V.SACCHI (P.NUOVA)	5.06			13.05		21.06
V.SACCHI/C.SOMMEIL.	5.09			13.08		21.09
C.TURATI/C.LEPANTO	5.13			13.13		21.13
C.TAZZOLI/C.AGNELLI	5.24			13.26		21.24
P.ZA CATTANEO	5.33			13.37		21.33
C.SETTEMBRINI	5.36			13.40		21.36
CAIO MARIO (CAP.)	5.40			13.45		21.40

92

FIAT MIRAFIORI - L.GO D.SANGUE

Localita'	lunedì - venerdì						sabato
CAIO MARIO (CAP.)	6.15			14.15	22.10		6.15
C.SETTEMBRINI	6.18			14.18	22.13		6.18
P.ZA CATTANEO	6.22			14.23	22.17		6.22
C.TAZZOLI/C.AGNELLI	6.24			14.25	22.19		6.24
C.TURATI/C.LEPANTO	6.34			14.34	22.29		6.34
V.SACCHI/C.SOMMEIL.	6.39			14.40	22.34		6.39
V.SACCHI (P.NUOVA)	6.43			14.44	22.38		6.43
P.ZA REPUBBLICA	6.51			14.51	22.46		6.51
L.GO D. SANGUE (CAP.)	7.05			15.05	23.00		7.05

REBUS

LINEA 92 SPECIALE STABILIMENTO

SPECIALE STABILIMENTO

p.le Donatore di Sangue - p.zza Caio Mario

Progr.	Fermata	Tipo	Nome Fermata	Comune	Tratta	Palina
1	225	C1	OSP. G.BOSCO CAP:	TORINO	Tratta Urbana	N° 1 Standard (0,70x1,00)
2	226	FM	GIULIO CESARE	TORINO	Tratta Urbana	N° 1 Standard (0,70x1,00)
3	237	FM	LAURO ROSSI	TORINO	Tratta Urbana	N° 1 Standard (0,70x1,00)
4	232	FM	PALERMO	TORINO	Tratta Urbana	N° 1 Standard (0,70x1,00)
5	234	FM	NOVARA	TORINO	Tratta Urbana	N° 1 Standard (0,70x1,00)
6	239	FM	CARMAGNOLA	TORINO	Tratta Urbana	N° 1 Standard (0,70x1,00)
7	1216	FM	EMILIA	TORINO	Tratta Urbana	N° 2 Standard a 180° (2x0,70x1,00)
8	240	FM	BORGO DORA	TORINO	Tratta Urbana	N° 2 Standard a 180° (2x0,70x1,00)
9	200	FM	PORTA PALAZZO SUD	TORINO	Tratta Urbana	N° 2 Standard a 180° + N° 1 Standard (3x0,70
10	242	FM	CORTE D'APPELLO	TORINO	Tratta Urbana	N° 2 Standard a 180° + N° 1 Standard (3x0,70
11	244	FM	MONTE DI PIETA'	TORINO	Tratta Urbana	N° 2 Standard a 180° + N° 1 Star (3x0,70x1,0
12	246	FM	BERTOLA	TORINO	Tratta Urbana	N° 2 Standard a 180° (2x0,70x1,00)
13	248	FM	ARCIVESCOVADO	TORINO	Tratta Urbana	N° 2 Standard a 180° (2x0,70x1,00)
14	250	FM	M - VITTORIO E.	TORINO	Tratta Urbana	N° 2 Standard a 180° + N° 1 Stele (2x0,70x1,0
15	3492	FM	M - PORTA NUOVA FS	TORINO	Tratta Urbana	N° 1 Standard (0,70x1,00)
16	1915	FM	STATI UNITI	TORINO	Tratta Urbana	N° 1 Standard (0,70x1,00)
17	1220	FM	PASTRENGO	TORINO	Tratta Urbana	N° 1 Standard (0,70x1,00)
18	1914	FM	SOMMEILLER	TORINO	Tratta Urbana	N° 1 Standard (0,70x1,00)
19	1913	FM	VESPUCCI	TORINO	Tratta Urbana	N° 1 Standard (0,70x1,00)
20	2523	FM	OSP. MAURIZIANO	TORINO	Tratta Urbana	N° 1 Standard (0,70x1,00)
21	1105	FM	DISTR.MILITARE	TORINO	Tratta Urbana	N° 1 Standard + N° 1 Stele (0,70x1,00)
22	272	FM	CASERMA MORELLI	TORINO	Tratta Urbana	N° 2 Standard a 180° (2x0,70x1,00)
23	274	FM	SEBASTOPOLI	TORINO	Tratta Urbana	N° 2 Standard a 180° (2x0,70x1,00)
24	2533	FM	FILADELFIA	TORINO	Tratta Urbana	N° 2 Standard a 180° (2x0,70x1,00)
25	276	FM	MONTEVIDEO	TORINO	Tratta Urbana	N° 2 Standard a 180° (2x0,70x1,00)
26	2537	FM	SAN MARINO	TORINO	Tratta Urbana	N° 2 Standard a 180° (2x0,70x1,00)
27	278	FM	GIAMBONE	TORINO	Tratta Urbana	N° 2 Standard a 90° (2x0,70x1,00)
28	280	FM	TAZZOLI EST	TORINO	Tratta Urbana	N° 2 Standard a 180° (2x0,70x1,00)
29	5073	FM	AGNELLI	TORINO	Tratta Urbana	N° 1 Star (0,70x1,00)
30	145	FM	D'ARBOREA	TORINO	Tratta Urbana	N° 2 Standard a 180° (2x0,70x1,00)
31	143	FM	TAZZOLI C.2	TORINO	Tratta Urbana	N° 2 Standard a 180° (2x0,70x1,00)
32	1010	FM	SIRACUSA	TORINO	Tratta Urbana	N° 1 Standard + Stele (0,70x1,00)
33	1008	FM	POMA	TORINO	Tratta Urbana	N° 1 Standard (0,70x1,00)
34	1006	FM	CATTANEO EST	TORINO	Tratta Urbana	N° 1 Standard + Stele (0,70x1,00)
35	306	FM	CATTANEO Sud	TORINO	Tratta Urbana	N° 2 Standard a 180° (2x0,70x1,00)
36	302	FM	ORBASSANO C.11	TORINO	Tratta Urbana	N° 2 Standard a 180° (2x0,70x1,00)
37	2962	FM	SETTEMBRINI C.20	TORINO	Tratta Urbana	N° 1 Standard + Stele (0,70x1,00)
38	2973	FM	SETTEMBRINI C.19	TORINO	Tratta Urbana	N° 1 Standard + Stele (0,70x1,00)
39	2964	FM	SETTEMBRINI C.18	TORINO	Tratta Urbana	N° 1 Standard + Stele (0,70x1,00)
40	2966	FM	SETTEMBRINI C.17	TORINO	Tratta Urbana	N° 1 Standard + Stele (0,70x1,00)
41	2968	FM	SETTEMBRINI C.16	TORINO	Tratta Urbana	N° 1 Standard + Stele (0,70x1,00)
42	2970	FM	SETTEMBRINI C.15	TORINO	Tratta Urbana	N° 1 Standard + Stele (0,70x1,00)
43	2972	FM	SETTEMBRINI C.8	TORINO	Tratta Urbana	N° 1 Standard + Stele (0,70x1,00)
44	5047	C2	CAIO MARIO CAP.	TORINO	Tratta Urbana	N° 2 Standard in sequenza (2x0,70x1,00)
45	1103	FM	CAIO MARIO	TORINO	Tratta Urbana	N° 1 Standard + Stele (0,70x1,00)
46	2976	FM	SETTEMBRINI C.8	TORINO	Tratta Urbana	N° 2 Standard a 180° (2x0,70x1,00)
47	2971	FM	SETTEMBRINI C.15	TORINO	Tratta Urbana	N° 1 Standard + Stele (0,70x1,00)
48	2969	FM	SETTEMBRINI C.16	TORINO	Tratta Urbana	N° 2 Standard a 180° + N° 1 Stele (2x0,70x1,0
49	2967	FM	SETTEMBRINI C.17	TORINO	Tratta Urbana	N° 1 Standard + Stele (0,70x1,00)
50	2965	FM	SETTEMBRINI C.18	TORINO	Tratta Urbana	N° 1 Standard + Stele (0,70x1,00)
51	2963	FM	SETTEMBRINI C.19	TORINO	Tratta Urbana	N° 1 Standard + Stele (0,70x1,00)
52	745	FM	SETTEMBRINI C.20	TORINO	Tratta Urbana	N° 1 Standard + Stele (0,70x1,00)
53	301	FM	ORBASSANO C.11	TORINO	Tratta Urbana	N° 2 Standard a 180° (2x0,70x1,00)
54	305	FM	CATTANEO Sud	TORINO	Tratta Urbana	N° 2 Standard a 180° (2x0,70x1,00)
55	1005	FM	CATTANEO EST	TORINO	Tratta Urbana	N° 1 Standard + Stele (0,70x1,00)
56	1007	FM	POMA	TORINO	Tratta Urbana	N° 1 Standard (0,70x1,00)
57	1009	FM	SIRACUSA	TORINO	Tratta Urbana	N° 1 Standard + Stele (0,70x1,00)
58	142	FM	TAZZOLI C.2	TORINO	Tratta Urbana	N° 2 Standard a 180° (2x0,70x1,00)

REBUS

LINEA		92	SPECIALE STABILIMENTO		
SPECIALE STABILIMENTO			p.le Donatore di Sangue - p.zza Caio Mario		
Progr.Fermata	Tipo	Nome Fermata	Comune	Tratta	Palina
59	144	FM D'ARBOREA	TORINO	Tratta Urbana	N° 2 Standard a 180° (2x0,70x1,00)
60	5074	FM AGNELLI	TORINO	Tratta Urbana	N° 1 Star a bandiera (0,70x1,00)
61	279	FM GIAMBONE	TORINO	Tratta Urbana	N° 1 Standard (0,70x1,00)
62	510	FM ASUNCION	TORINO	Tratta Urbana	N° 1 Standard (0,70x1,00)
63	277	FM MONTEVIDEO	TORINO	Tratta Urbana	N° 1 Standard (0,70x1,00)
64	275	FM SEBASTOPOLI	TORINO	Tratta Urbana	N° 1 Standard (0,70x1,00)
65	273	FM CASERMA MORELLI	TORINO	Tratta Urbana	N° 2 Standard a 180° (2x0,70x1,00)
66	1104	FM DISTR. MILITARE	TORINO	Tratta Urbana	N° 1 Standard (0,70x1,00)
67	1106	FM OSP. MAURIZIANO	TORINO	Tratta Urbana	N° 1 Standard (0,70x1,00)
68	1108	FM MAGELLANO	TORINO	Tratta Urbana	N° 1 Standard (0,70x1,00)
69	1110	FM VESPUCCI	TORINO	Tratta Urbana	N° 1 Standard (0,70x1,00)
70	1112	FM SOMMEILLER	TORINO	Tratta Urbana	N° 2 Standard a 180° (2x0,70x1,00)
71	1114	FM PASTRENGO	TORINO	Tratta Urbana	N° 1 Standard al contrario (0,70x1,00)
72	1916	FM STATI UNITI	TORINO	Tratta Urbana	N° 1 Standard (0,70x1,00)
73	253	FM M - PORTA NUOVA FS	TORINO	Tratta Urbana	N° 2 Standard a 180° + N° 1 Star (3x0,70x1,00)
74	251	FM M - VITT.EMANUELE II	TORINO	Tratta Urbana	N° 1 Standard (0,70x1,00)
75	249	FM ARCIVESCOVADO	TORINO	Tratta Urbana	N°2 Standard 180° +N°1 Stele +N°1 Star Band
76	1642	FM BERTOLA	TORINO	Tratta Urbana	N° 2 Standard a 180° + N° 1 Star (3x0,70x1,00)
77	245	FM GARIBALDI	TORINO	Tratta Urbana	N° 2 Standard a 90° (2x0,70x1,00)
78	243	FM DUOMO	TORINO	Tratta Urbana	N° 2 Standard a 90° (2x0,70x1,00)
79	84	FM PORTA PALAZZO NORD	TORINO	Tratta Urbana	N° 2 Standard in sequenza (2x0,70x1,00)
80	241	FM BORGO DORA	TORINO	Tratta Urbana	N° 2 Standard a 180° (2x0,70x1,00)
81	236	FM EMILIA	TORINO	Tratta Urbana	N° 1 Standard (0,70x1,00)
82	238	FM CARMAGNOLA	TORINO	Tratta Urbana	N° 1 Standard (0,70x1,00)
83	235	FM NOVARA	TORINO	Tratta Urbana	N° 1 Standard (0,70x1,00)
84	233	FM PALERMO	TORINO	Tratta Urbana	N° 1 Standard (0,70x1,00)
85	231	FM LAURO ROSSI	TORINO	Tratta Urbana	N° 1 Standard (0,70x1,00)
86	1285	FM GOTTARDO	TORINO	Tratta Urbana	N° 1 Standard (0,70x1,00)
87	78	FM OSP.G.BOSCO	TORINO	Tratta Urbana	N° 1 Standard (0,70x1,00)
88	76	FM MONTE ROSA	TORINO	Tratta Urbana	N° 2 Standard a 180° (2x0,70x1,00)

**Linea 92
Programma di Esercizio Annuale**

	Invernale			Chiusura Scuole			Chiusura Stabilimenti			Totale anno			
	Lunedì - Venerdì	Sabato *	Festivo	Lunedì - Venerdì	Sabato **	Festivo	Lunedì - Venerdì	Sabato	Festivo	Lunedì - Venerdì	Sabato	Festivo	Totale
Giorni di applicazione	179	40	-	52	14	-	-	-	-	231	54	-	285
Km/gg commerciali	85,67	14,50		85,67	14,50					85,67	14,50		
Km/anno commerciali	15.334,57	579,88	-	4.454,74	202,96	-	-	-	-	19.789,31	782,84	-	20.572,15

* Nelle giornate del 25/4 - 1/5 - 2/6 - 1/11 - 8/12 - 24/12 di festività infrasettimanale il servizio è stato considerato 'servizio del sabato'

** Nella giornata del 24/6 di festività infrasettimanale il servizio è stato considerato 'servizio del sabato'



GRUPPO TORINESE TRASPORTI

**Pianificazione e Intermodalità
Programmazione Urbano**

LINEA 93B

GESTIONE AUTOMOBILISTICA - FERIALE

ANDATA

Direzione C. Tazzoli:

capolinea in P.zza Mochino (S. Mauro) - V. Roma - Str. San Mauro (Torino) - Str. Settimo - P.zza Sofia - V. Bologna - P.le Croce Rossa - V. Bologna - L.go Brescia - C. Palermo - C. Regio Parco - C. San Maurizio - V. Bava - P.zza Vittorio Veneto - V. Bonafous - C. Cairoli - C. Vittorio Emanuele II - V. Nizza - P.zza Nizza - V. Nizza - P.zza De Amicis - V. Nizza - P.zza Carducci - V. Nizza - C. Caduti sul Lavoro - V. Genova - V. Sommariva - V. Nizza - V. Passo Buole - C. Unione Sovietica - C. Tazzoli - capolinea.

TRATTA SUBURBANA: P.zza Mochino (S.Mauro) - P.zza Sofia.

TRATTA URBANA: Str. San Mauro/Str. Bertolla - C. Tazzoli.

RITORNO

Direzione P.zza Mochino (San Mauro):

capolinea in C. Tazzoli (Torino) - C. Unione Sovietica (controviaie) - V. Passo Buole - V. Vinovo - V. Genova - P.zza Giacomini - V. Genova - P.zza Bozzolo - V. Genova - P.zza Carducci - V. Nizza - P.zza De Amicis - V. Nizza - P.zza Nizza - V. Nizza - C. Vittorio Emanuele II - C. Cairoli - L.go Po Diaz - P.zza Vittorio Veneto - L.go Po Cadorna - C. San Maurizio - C. Regio Parco - C. Palermo - L.go Brescia - V. Bologna - P.le Croce Rossa - V. Bologna - P.zza Sofia - Str. di Settimo - Str. San Mauro - V. Roma (San Mauro) - P.zza Mochino - capolinea.

TRATTA URBANA: C.Tazzoli - Str. San Mauro/Str. Bertolla.

TRATTA SUBURBANA: P.zza Sofia - P.zza Mochino (San Mauro).

Lunghezza ANDATA: m. 19.576

Lunghezza RITORNO: m. 18.740

Lunghezza MEDIA: m. 19.028

TIPOLOGIA DI VEICOLO: BUS Urbano/Suburbano 12 metri di lunghezza (2/3 porte).



PRONTUARIO CORSE SPECIALI BUS
ENTRATA-USCITA FIAT MIRAFIORI

28/03/2011

1 A01

NB: SERVIZI SOSPESI NEI GIORNI DI CHIUSURA STABILIMENTI

93B

SAN MAURO - FIAT MIRAFIORI

localita'	lunedì - venerdì						
P.ZA MOCHINO	4.46		12.29		20.48		
P.ZA SOFIA	4.55		12.41		20.57		
C.REGIO PARCO	5.03		12.50		21.05		
P.VITTORIO VENETO	5.08		12.55		21.10		
PORTA NUOVA F.S.	5.13		13.00		21.15		
C.TAZZOLI/P.CATTAN.	5.36		13.29		21.38		

93B

FIAT MIRAFIORI - SAN MAURO

Localita'	lunedì - venerdì							sabato
C.TAZZOLI/P.CATTAN.	6.15		14.15		22.15		6.15	
PORTA NUOVA F.S.	6.35		14.44		22.35		6.35	
P.VITTORIO VENETO	6.43		14.49		22.43		6.43	
C.REGIO PARCO	6.46		14.54		22.46		6.46	
P.ZA SOFIA	6.53		15.03		22.53		6.53	
P.ZA MOCHINO	7.05		15.15		23.05		7.05	

REBUS

LINEA

93B SPECIALE STABILIMENTO

SPECIALE STABILIMENTO

dal 29/11/2012

Progr.	Fermata	Tipo	Nome Fermata	Comune	Tratta	Palina
1	1577	CI	MOCHINO	S.Mauro Torinese	Tratta Suburbana	N° 1 Standard (0,70x1,00)
2	3330	FM	MOCHINO	S.Mauro Torinese	Tratta Suburbana	N° 1 Star (0,70x1,00)
3	1580	FM	PALESTRO	S.Mauro Torinese	Tratta Suburbana	N° 1 Standard al contrario (0,70x1,00)
4	1582	FM	BERTOLLA Est	TORINO	Inizio tratta Urbana e Suburbana	N° 1 Standard (0,70x1,00)
5	1584	FM	BANDELLO	TORINO	Tratta Urbana e tratta Suburbana	N° 1 Standard (0,70x1,00)
6	1586	FM	BERTOLLA	TORINO	Tratta Urbana e tratta Suburbana	N° 1 Standard (0,70x1,00)
7	1588	FM	TORRE PELLICE	TORINO	Tratta Urbana e tratta Suburbana	N° 1 Standard (0,70x1,00)
8	1590	FM	CHIESA	TORINO	Tratta Urbana e tratta Suburbana	N° 1 Standard (0,70x1,00)
9	1592	FM	MONTE TORARO	TORINO	Tratta Urbana e tratta Suburbana	N° 1 Standard (0,70x1,00)
10	1594	FM	STURA LAZIO	TORINO	Tratta Urbana e tratta Suburbana	N° 1 Standard (0,70x1,00)
11	1602	FM	SOFIA Nord	TORINO	Fine Tratta Suburbana	N° 2 Standard a 180° (2x0,70x1,00)
12	748	FM	SOFIA	TORINO	Tratta Urbana	N° 2 Standard a 180° (2x0,70x1,00)
13	642	FM	PERGOLESI	TORINO	Tratta Urbana	N° 1 Standard (0,70x1,00)
14	2469	FM	PAROLETTI	TORINO	Tratta Urbana	N° 1 Standard (0,70x1,00)
15	749	FM	CROCE ROSSA	TORINO	Tratta Urbana	N° 2 Standard a 180° (2x0,70x1,00)
16	751	FM	CIMAROSA	TORINO	Tratta Urbana	N° 2 Standard a 180° (2x0,70x1,00)
17	753	FM	PONCHIELLI	TORINO	Tratta Urbana	N° 1 Standard + Stele (0,70x1,00)
18	755	FM	PACINI	TORINO	Tratta Urbana	N° 2 Standard a 180° (2x0,70x1,00)
19	757	FM	NOVARA	TORINO	Tratta Urbana	N° 1 Standard (0,70x1,00)
20	759	FM	PADOVA	TORINO	Tratta Urbana	N° 1 Standard (0,70x1,00)
21	1634	FM	ANCONA	TORINO	Tratta Urbana	N° 1 Standard (0,70x1,00)
22	1636	FM	REGIO PARCO	TORINO	Tratta Urbana	N° 1 Standard (0,70x1,00)
23	1638	FM	REGINA MARGHERITA	TORINO	Tratta Urbana	N° 1 Standard (0,70x1,00)
24	5065	FM	ROSSINI	TORINO	Tratta Urbana	N° 1 Palina Vecchia (Indicatore Singolo) (0,70x1,00)
25	5067	FM	MOLE ANTONELLIANA	TORINO	Tratta Urbana	N° 1 Star (0,70x1,00)
26	5069	FM	PALAZZO NUOVO	TORINO	Tratta Urbana	N° 1 Star (0,70x1,00)
27	5044	FM	VANCHIGLIA	TORINO	Tratta Urbana	N° 1 Star (0,70x1,00)
28	604	FM	VITTORIO VENETO	TORINO	Tratta Urbana	N° 1 Standard (0,70x1,00)
29	5071	FM	GIOLITTI	TORINO	Tratta Urbana	N° 1 stele+ N° 1 star normale
30	5042	FM	MAZZINI	TORINO	Tratta Urbana	N° 1 Stele
31	607	FM	DELLA ROCCA	TORINO	Tratta Urbana	N° 1 Standard (0,70x1,00)
32	1948	FM	MADAMA CRISTINA	TORINO	Tratta Urbana	N° 2 Standard a 180° (2x0,70x1,00)
33	1946	FM	CARLO ALBERTO	TORINO	Tratta Urbana	N° 2 Standard a 180° + N° 1 Stele (2x0,70x1,00)
34	1831	FM	PORTA NUOVA FS EST	TORINO	Tratta Urbana	N° 1 Star (0,70x1,00)
35	41	FM	M - MARCONI	TORINO	Tratta Urbana	N° 1 Standard (0,70x1,00)
36	43	FM	VALPERGA CALUSO	TORINO	Tratta Urbana	N° 1 Standard (0,70x1,00)
37	45	FM	M - DONIZETTI	TORINO	Tratta Urbana	N° 1 Standard (0,70x1,00)
38	47	FM	M - DANTE	TORINO	Tratta Urbana	N° 1 Star (0,70x1,00)
39	911	FM	CARDUCCI NORD	TORINO	Tratta Urbana	N° 1 Standard (0,70x1,00)
40	739	FM	M - CARDUCCI	TORINO	Tratta Urbana	N° 2 Standard a 180° (2x0,70x1,00)
41	50	FM	TEPICE	TORINO	Tratta Urbana	N° 2 Standard a 180° (2x0,70x1,00)
42	979	FM	M - SPEZIA NORD	TORINO	Tratta Urbana	N° 2 Standard a 180° (2x0,70x1,00)
43	51	FM	SPEZIA	TORINO	Tratta Urbana	N° 2 Standard a 180° (2x0,70x1,00)
44	52	FM	BIGLIERI	TORINO	Tratta Urbana	N° 2 Standard a 180° (2x0,70x1,00)
45	53	FM	FINALMARINA	TORINO	Tratta Urbana	N° 2 Standard a 180° (2x0,70x1,00)
46	912	FM	M - LINGOTTO EXPO	TORINO	Tratta Urbana	N° 2 Standard a 180° (2x0,70x1,00)
47	2509	FM	FILZI	TORINO	Tratta Urbana	N° 2 Standard a 180° (2x0,70x1,00)
48	57	FM	SOMMARIVA	TORINO	Tratta Urbana	N° 1 Standard (0,70x1,00)
49	793	FM	TROFARELLO	TORINO	Tratta Urbana	N° 1 Standard (0,70x1,00)
50	794	FM	CAIO PLINIO	TORINO	Tratta Urbana	N° 1 Standard (0,70x1,00)
51	796	FM	PIO VII NORD	TORINO	Tratta Urbana	N° 1 Standard (0,70x1,00)
52	798	FM	GUALA	TORINO	Tratta Urbana	N° 1 Standard (0,70x1,00)
53	800	FM	UNIONE SOVIETICA	TORINO	Tratta Urbana	N° 1 Standard (0,70x1,00)
54	5073	FM	AGNELLI	TORINO	Tratta Urbana	N° 1 Star (0,70x1,00)
55	145	FM	D'ARBOREA	TORINO	Tratta Urbana	N° 2 Standard a 180° (2x0,70x1,00)
56	143	FM	TAZZOLI C.2	TORINO	Tratta Urbana	N° 2 Standard a 180° (2x0,70x1,00)
57	1010	FM	SIRACUSA	TORINO	Tratta Urbana	N° 1 Standard + Stele (0,70x1,00)
58	1008	FM	POMA	TORINO	Tratta Urbana	N° 1 Standard (0,70x1,00)

REBUS

LINEA 93B SPECIALE STABILIMENTO
SPECIALE STABILIMENTO dal 29/11/2012

Progr.	Fermata	Tipo	Nome Fermata	Comune	Tratta	Palina
59	1006	FM	CATTANEO EST	TORINO	Tratta Urbana	N° 1 Standard + Stele (0,70x1,00)
60	5058	C2	CATTANEO EST CAP.	TORINO	Tratta Urbana	N° 1 Standard (0,70x1,00)
61	1007	FM	POMA	TORINO	Tratta Urbana	N° 1 Standard (0,70x1,00)
62	1009	FM	SIRACUSA	TORINO	Tratta Urbana	N° 1 Standard + Stele (0,70x1,00)
63	142	FM	TAZZOLI C.2	TORINO	Tratta Urbana	N° 2 Standard a 180° (2x0,70x1,00)
64	144	FM	D'ARBOREA	TORINO	Tratta Urbana	N° 2 Standard a 180° (2x0,70x1,00)
65	5074	FM	AGNELLI	TORINO	Tratta Urbana	N° 1 Star a bandiera (0,70x1,00)
66	5094	FM	TAZZOLI	TORINO	Tratta Urbana	N° 1 Standard (0,70x1,00)
67	801	FM	UNIONE SOVIETICA	TORINO	Tratta Urbana	N° 1 Standard (0,70x1,00)
68	799	FM	GUALA	TORINO	Tratta Urbana	N° 1 Standard (0,70x1,00)
69	797	FM	PIO VII SUD	TORINO	Tratta Urbana	N° 1 Standard (0,70x1,00)
70	795	FM	CAIO PLINIO	TORINO	Tratta Urbana	N° 1 Standard (0,70x1,00)
71	821	FM	TROFARELLO	TORINO	Tratta Urbana	N° 1 Standard (0,70x1,00)
72	792	FM	NIZZA	TORINO	Tratta Urbana	N° 1 Standard (0,70x1,00)
73	61	FM	SOMMARIVA	TORINO	Tratta Urbana	N° 1 Standard + Stele (0,70x1,00)
74	2501	FM	CADUTI SUL LAVORO	TORINO	Tratta Urbana	N° 1 Standard (0,70x1,00)
75	64	FM	LINGOTTO EXPO	TORINO	Tratta Urbana	N° 2 Standard a 180° (2x0,70x1,00)
76	65	FM	FINALMARINA	TORINO	Tratta Urbana	N° 2 Standard a 180° + N° 1 Stele (2x0,70x1,00)
77	66	FM	BIGLIERI	TORINO	Tratta Urbana	N° 2 Standard a 180° + N° 1 Stele (2x0,70x1,00)
78	67	FM	SPEZIA	TORINO	Tratta Urbana	N° 2 Standard a 180° (2x0,70x1,00)
79	2495	FM	TEPICE	TORINO	Tratta Urbana	N° 2 Standard a 180° + N° 1 Stele (2x0,70x1,00)
80	68	FM	MOLINETTE OVEST	TORINO	Tratta Urbana	N° 2 Standard a 180° + N° 1 Stele (2x0,70x1,00)
81	910	FM	CARDUCCI NORD	TORINO	Tratta Urbana	N° 1 Standard + Stele (0,70x1,00)
82	48	FM	M - DANTE	TORINO	Tratta Urbana	N° 1 Standard (0,70x1,00)
83	46	FM	M - DONIZETTI	TORINO	Tratta Urbana	N° 1 Standard (0,70x1,00)
84	44	FM	VALPERGA CALUSO	TORINO	Tratta Urbana	N° 1 Standard (0,70x1,00)
85	42	FM	M - MARCONI	TORINO	Tratta Urbana	N° 1 Standard (0,70x1,00)
86	1832	FM	PORTA NUOVA FS EST	TORINO	Tratta Urbana	N° 1 Star a bandiera (0,70x1,00)
87	1945	FM	CARLO ALBERTO SUD	TORINO	Tratta Urbana	N° 2 Standard a 180° + N° 1 Stele (2x0,70x1,00)
88	777	FM	MADAMA CRISTINA	TORINO	Tratta Urbana	N° 2 Standard a 180° + N° 1 Stele (2x0,70x1,00)
89	1949	FM	M.D'AZEGLIO	TORINO	Tratta Urbana	N° 2 Standard a 180° + N° 1 Star (3x0,70x1,00)
90	5041	FM	MAZZINI	TORINO	Tratta Urbana	N° 1 Stele
91	5072	FM	MURAZZI	TORINO	Tratta Urbana	N° 1 Stele
92	3383	FM	CADORNA	TORINO	Tratta Urbana	N° 1 Star (0,70x1,00)
93	5043	FM	VANCHIGLIA	TORINO	Tratta Urbana	N° 1 Stele
94	5070	FM	PALAZZO NUOVO	TORINO	Tratta Urbana	N° 1 Stele
95	5068	FM	MOLE ANTONELLIANA	TORINO	Tratta Urbana	N° 1 Stele
96	5066	FM	ROSSINI	TORINO	Tratta Urbana	N° 1 Star (0,70x1,00)
97	1639	FM	REGINA MARGHERITA	TORINO	Tratta Urbana	N° 1 Standard + Stele (0,70x1,00)
98	1637	FM	REGIO PARCO	TORINO	Tratta Urbana	N° 1 Standard (0,70x1,00)
99	1635	FM	ANCONA	TORINO	Tratta Urbana	N° 1 Standard (0,70x1,00)
100	760	FM	PADOVA	TORINO	Tratta Urbana	N° 1 Standard (0,70x1,00)
101	758	FM	NOVARA	TORINO	Tratta Urbana	N° 2 Standard a 180° (2x0,70x1,00)
102	756	FM	PACINI	TORINO	Tratta Urbana	N° 2 Standard a 180° (2x0,70x1,00)
103	754	FM	PONCHIELLI	TORINO	Tratta Urbana	N° 1 Standard + Stele (0,70x1,00)
104	752	FM	CIMAROSA	TORINO	Tratta Urbana	N° 2 Standard a 180° (2x0,70x1,00)
105	750	FM	CROCE ROSSA	TORINO	Tratta Urbana	N° 2 Standard a 180° (2x0,70x1,00)
106	2468	FM	PAROLETTI	TORINO	Tratta Urbana	N° 1 Standard (0,70x1,00)
107	643	FM	PERGOLES	TORINO	Tratta Urbana	N° 1 Standard (0,70x1,00)
108	1603	FM	SOFIA Nord	TORINO	Inizio tratta Urbana e Suburb	N° 2 Standard a 180° (2x0,70x1,00)
109	1595	FM	STURA LAZIO	TORINO	Tratta Urbana e tratta Suburb	N° 1 Standard (0,70x1,00)
110	1593	FM	MONTE TORARO	TORINO	Tratta Urbana e tratta Suburb	N° 1 Standard (0,70x1,00)
111	1591	FM	CHIESA	TORINO	Tratta Urbana e tratta Suburb	N° 1 Standard (0,70x1,00)
112	1589	FM	TORRE PELLICE	TORINO	Tratta Urbana e tratta Suburb	N° 1 Standard (0,70x1,00)
113	1587	FM	BERTOLLA	TORINO	Tratta Urbana e tratta Suburb	N° 1 Standard (0,70x1,00)
114	1585	FM	BANDELLO	TORINO	Tratta Urbana e tratta Suburb	N° 1 Standard al contrario (0,70x1,00)
115	1583	FM	BERTOLLA EST	TORINO	Fine Tratta Urbana	N° 1 Star (0,70x1,00)
116	1581	FM	PALESTRO	S.Mauro Torinese	Tratta Suburbana	N° 1 Standard al contrario (0,70x1,00)

Linea 93B
Programma di Esercizio Annuale

	Invernale			Chiusura Scuole			Chiusura Stabilimenti			Totale anno			
	Lunedì - Venerdì	Sabato *	Festivo	Lunedì - Venerdì	Sabato **	Festivo	Lunedì - Venerdì	Sabato	Festivo	Lunedì - Venerdì	Sabato	Festivo	Totale
Giorni di applicazione	179	40	-	52	14	-	-	-	-	231	54	-	285
Km/gg commerciali	114,95	18,74	-	114,95	18,74	-	-	-	-	114,95	18,74	-	
Km/anno commerciali	20.575,69	749,60	-	5.977,30	262,36	-	-	-	-	26.552,99	1.011,96	-	27.564,95

* Nelle giornate del 25/4 - 1/5 - 2/6 - 1/11 - 8/12 - 24/12 di festività infrasettimanale il servizio è stato considerato 'servizio del sabato'

** Nella giornata del 24/6 di festività infrasettimanale il servizio è stato considerato 'servizio del sabato'



GRUPPO TORINESE TRASPORTI

IMPORTO UNITARIO

Per i servizi oggetto del presente lotto l'importo unitario è pari ad €/Km IVA esclusa, soggetto ad indicizzazione nella misura prevista dal capitolato principale.



GRUPPO TORINESE TRASPORTI

Allegato 3

SERVIZI DI TRASPORTO PUBBLICO
LOCALE AUTOMOBILISTICO DI LINEA

Lotto 2 : 36 NAVETTA

PROSPETTO SERVIZI



GRUPPO TORINESE TRASPORTI
PIANIFICAZIONE E INTERMODALITA'

Lotto 2 : Linea 36 Navetta									
Sub-linee	Lunghezze Percorrenze			Percorrenze Commerciali Annuie (Km / anno)	Tipologia di Veicolo ammessa			Classe	
	Andata (m)	Ritorno (m)	Media (m)		Allestimento	Lunghezza (m)	Categoria		
A	36N	6.214	5.923	164.535,40	Bus urbano / suburbano	12	M3	1	
	36N Prolungamento V. Rosta	7.210	6.986						
B	36NB	7.060	6.363	128.041,69	Bus urbano / suburbano	7,5	M3	1	
	36N Alpignano - Rivoli Feriale	4.010	3.135						
	36N Alpignano - Rivoli Festiva	4.455	4.413						
C	36N Percorso Scolastico 2	12.072	-	15.839,11	Bus urbano	12	M3	1	
	36N Percorso Scolastico 3	9.450	-						
	36N Percorso Scolastico 5	16.346	-						
	36N Percorso Scolastico 6	4.881	4.845						
TOTALE				308.416,20					

Numero complessivo massimo di veicoli stimato in ore di punta : 8 veicoli, fermo restando che il sub-fornitore dovrà avere la disponibilità di veicoli di riserva di tipo compatibile a quello previsto dal programma di esercizio e dalla tabella di cui sopra, immediatamente utilizzabili all'esercizio in numero sufficiente a garantire l'esecuzione del servizio.



GRUPPO TORINESE TRASPORTI

**Pianificazione e Intermodalità
Programmazione Urbano**

LINEA 36 Navetta

GESTIONE AUTOMOBILISTICA – FERIALE E FESTIVA

ANDATA

Direzione Castello di Rivoli (Rivoli):

capolinea in Ospedale di Rivoli - Str. di Rivalta - P.zza Cavallero - Str. Borgesia - V.le Colli – Str. Nuova Tetti – V. Baldi – V. Vernante – V.le Colli - C. Francia - P.zza Martiri della Libertà - C. Susa - C. De Gasperi *- V. Rosta - P.zza San Bartolomeo - C. al Castello - P.le Mafalda di Savoia - capolinea.

***Corse prolungate in V. Rosta (Rivoli):**

V. Rosta - V. Fenestrelle - inversione nel piazzale antistante il campo sportivo - V. Fenestrelle - V. Rosta.

TRATTA SUBURBANA: Intero percorso

RITORNO

Direzione Ospedale di Rivoli (Rivoli):

capolinea in P.le Mafalda di Savoia – inversione di marcia alla prima rotonda esistente - C. al Castello - P.zza San Bartolomeo* - V. Rosta - C. De Gasperi - C. Susa - P.zza Martiri della Libertà – C. Francia – V. Don Murialdo - C. XXV Aprile – V. Gatti – V. Baldi – Str. Nuova Tetti – V.le Colli – C.so Primo Levi – inversione alla rotatoria tra C.so Primo Levi e V. Rivalta – C.so Primo Levi – Ospedale di Rivoli – capolinea.

***Corse prolungate in V. Rosta (Rivoli):** V. Rosta - V. Fenestrelle - inversione nel piazzale antistante il campo sportivo - V. Fenestrelle - V. Rosta.

TRATTA SUBURBANA: Intero percorso

Lunghezza ANDATA:	m. 6.214	Corse prolungate in V.Rosta	m.7.210
Lunghezza RITORNO:	m. 5.923	Corse prolungate in V.Rosta	m.6.986
Lunghezza MEDIA:	m. 6.069	Corse prolungate in V.Rosta	m.7.098

TIPOLOGIA DI VEICOLO: **BUS Urbano/Suburbano 12 metri di lunghezza (1/4 porte).**



GRUPPO TORINESE TRASPORTI

**Pianificazione e Intermodalità
Programmazione Urbano**

LINEA 36B Navetta

GESTIONE AUTOMOBILISTICA - FERIALE

ANDATA

Direzione V. Bruere (Rivoli):

capolinea in Via Alle Scuole (Rivoli-Tetti Neirotti) – V.le Ai Caduti - Via Alla Chiesa - Via Moncalieri - C.so IV Novembre - C.so Francia – Via Bruere - Via Sestriere – inversione di marcia presso la rotonda viabile di Via Sestriere / Vie Tagliamento e San Giovanni Bosco – Via Sestriere - Via Bruere - inversione all'altezza di Str. Alpignano Collegno – capolinea tecnico di solo transito.

TRATTA SUBURBANA: Intero percorso

RITORNO

Direzione V. Alle Scuole (Rivoli):

capolinea tecnico di solo transito in Via Bruere - Via Sestriere – inversione di marcia presso la rotonda viabile di Via Sestriere / Vie Tagliamento e San Giovanni Bosco – Via Sestriere - Via Bruere - Via F.lli Macario - Via Bruno - C.so Primo Levi - C.so IV Novembre - Via Rossano - Via Alle Scuole - capolinea.

TRATTA SUBURBANA: Intero percorso

Lunghezza ANDATA: m. 7.060

Lunghezza RITORNO: m. 6.363

Lunghezza MEDIA: m. 6.712

TIPOLOGIA DI VEICOLO: BUS Urbano/Suburbano 7,5 metri di lunghezza (1/2 porte).



GRUPPO TORINESE TRASPORTI

**Pianificazione e Intermodalità
Programmazione Urbano**

LINEA 36 Navetta Alpignano-Rivoli

FERIALE

GESTIONE AUTOMOBILISTICA - FERIALE

ANDATA

Direzione P.za Martiri della Libertà (Rivoli):

capolinea in P.za Robotti (Alpignano) - V.le Vittoria - V. Rivoli - V. Alpignano (Rivoli) - C. Susa - P.zza Martiri della Libertà - C. Francia - V. Don Murialdo - V. 1° Maggio - V.le Colli - C. Francia - P.za Martiri della Libertà – capolinea tecnico di solo transito.

TRATTA SUBURBANA: Intero percorso

RITORNO

Direzione P.za Robotti (Alpignano):

capolinea tecnico di solo transito in P.za Martiri della Libertà - C. Susa - V. Alpignano - V. Rivoli (Alpignano) - P.za Caduti - V. Mazzini - P.za Robotti – capolinea.

TRATTA SUBURBANA: Intero percorso

Lunghezza ANDATA: m. 4.010

Lunghezza RITORNO: m. 3.135

Lunghezza MEDIA: m. 3.573

TIPOLOGIA DI VEICOLO: BUS Urbano/Suburbano 7,5 – 10,5 metri di lunghezza (1/3 porte).



GRUPPO TORINESE TRASPORTI

**Pianificazione e Intermodalità
Programmazione Urbano**

LINEA 36 Navetta Alpignano-Rivoli

FESTIVA

GESTIONE AUTOMOBILISTICA - FESTIVA

ANDATA

Direzione P.le Mafalda di Savoia (Castello di Rivoli):

capolinea in P.za Robotti (Alpignano) – V.le Vittoria - Via Rivoli - Via Alpignano (Rivoli) - C.so Susa - C.so De Gasperi - Via Rosta - P.za San Bartolomeo - C.so al Castello - P.le Mafalda di Savoia - capolinea.

TRATTA SUBURBANA: Intero percorso

RITORNO

Direzione P.za Robotti (Alpignano):

capolinea in P.za Mafalda di Savoia (Rivoli) – inversione di marcia in P.za Mafalda di Savoia - C.so al Castello - P.za San Bartolomeo - Via Rosta - C.so De Gasperi - C.so Susa - Via Alpignano - Via Rivoli (Alpignano) - P.za Caduti - Via Mazzini - P.za Robotti - capolinea.

TRATTA SUBURBANA: Intero percorso

Lunghezza ANDATA: m. 4.455

Lunghezza RITORNO: m.4.413

Lunghezza MEDIA: m. 4.434

TIPOLOGIA DI VEICOLO: BUS Urbano/Suburbano 7,5 – 10,5 metri di lunghezza (1/3 porte).



GRUPPO TORINESE TRASPORTI

**Pianificazione e Intermodalità
Programmazione Urbano**

LINEA 36 Navetta

Percorso Scolastico 2

GESTIONE AUTOMOBILISTICA - FERIALE

Direzione P.le Mafalda di Savoia (Castello di Rivoli):

capolina in V. Alle Scuole (Rivoli-Tetti Neirotti) – V.le Ai Caduti - V. Alla Chiesa - V. Moncalieri - C. IV Novembre - C. Francia - V. Tagliamento - V. San Giovanni Bosco - V. Pellice - V. Tevere - C. Francia - P.za Martiri della Libertà - C. Susa - V. Alpignano - V. Toti - V. Lincoln - C. Susa - C. De Gasperi - V. Rosta - P.zza San Bartolomeo - C. al Castello - P.le Mafalda di Savoia – capolinea.

TRATTA SUBURBANA: Intero percorso

Lunghezza ANDATA: m. 12.072

Lunghezza MEDIA: m. 12.072

TIPOLOGIA DI VEICOLO: *BUS Urbano 12 metri di lunghezza (3 porte)*



GRUPPO TORINESE TRASPORTI

**Pianificazione e Intermodalità
Programmazione Urbano**

LINEA 36 Navetta

Percorso Scolastico 3

GESTIONE AUTOMOBILISTICA - FERIALE

Direzione P.le Mafalda di Savoia (Castello di Rivoli):

capolinea in Str Alpignano-Collegno (Bruere) - V. Molini - V. Bruere - V. Sestriere – V. Tevere - C. Francia - P.za Martiri della Libertà - C. Susa - C. De Gasperi – V. Rosta - P.za San Bartolomeo - C. al Castello – P.le Mafalda di Savoia - capolinea.

TRATTA SUBURBANA: Intero percorso

Lunghezza ANDATA: m. 9.450

Lunghezza MEDIA: m. 9.450

TIPOLOGIA DI VEICOLO: *BUS Urbano 12 metri di lunghezza (3 porte)*



GRUPPO TORINESE TRASPORTI

**Pianificazione e Intermodalità
Programmazione Urbano**

LINEA 36 Navetta

Percorso Scolastico 5

GESTIONE AUTOMOBILISTICA - FERIALE

Direzione Str. Alpignano – Collegno (Rivoli):

capolinea in P.le Mafalda di Savoia (Castello di Rivoli) - C. al Castello - P.za San Bartolomeo - V. Rosta - C. De Gasperi - C. Susa - V. Lincoln - V. Toti - V. Alpignano - V. Susa - P.za Martiri della Libertà - C. Francia - V. F.lli Macario - V. Bruno - C. Primo Levi - C. IV Novembre - V. Rossano - V. alle Scuole (Tetti Neirotti) - V. ai Caduti - V. alla Chiesa - V. Moncalieri - C. IV Novembre - C. Francia - V. Tevere - V. Sestriere - V. Bruere - V. Molini - Str. Alpignano -Collegno (Bruere) - capolinea.

TRATTA SUBURBANA: Intero percorso

Lunghezza RITORNO: m. 16.346

Lunghezza MEDIA: m. 16.346

TIPOLOGIA DI VEICOLO: *BUS Urbano 12 metri di lunghezza (3 porte)*



GRUPPO TORINESE TRASPORTI

**Pianificazione e Intermodalità
Programmazione Urbano**

LINEA 36 Navetta

Percorso Scolastico 6

GESTIONE AUTOMOBILISTICA - FERIALE

ANDATA

Direzione P.za Martiri della Libertà (Rivoli):

capolinea in V. XX Settembre (ITIS - Natta) - V. Vernante - V.le Colli - C. Francia - P.za Martiri della Libertà - C. Susa - C. de Gasperi - V. Rosta - P.za San Bartolomeo - C. al Castello - P.le Mafalda di Savoia - capolinea.

TRATTA SUBURBANA: Intero percorso

RITORNO

Direzione V. XX Settembre - ITIS Natta (Rivoli):

capolinea in P.le Mafalda di Savoia - C. al Castello - P.za San Bartolomeo - V. Rosta - C. De Gasperi - C. Susa - P.za Martiri della Libertà - C. Francia - C. Einaudi - V. XX Settembre (ITIS Natta) - capolinea.

TRATTA SUBURBANA: Intero percorso

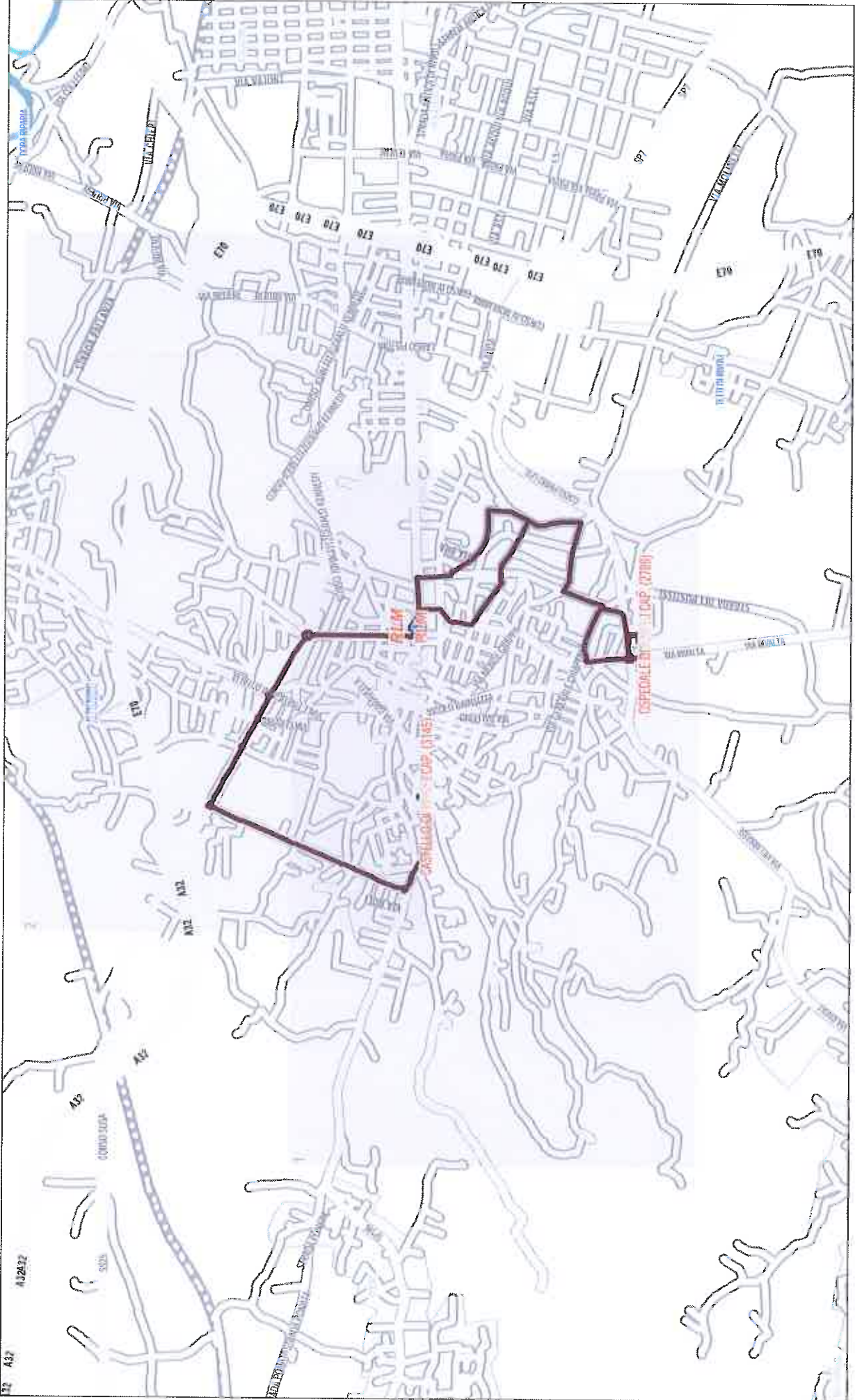
Lunghezza ANDATA: m. 4.881

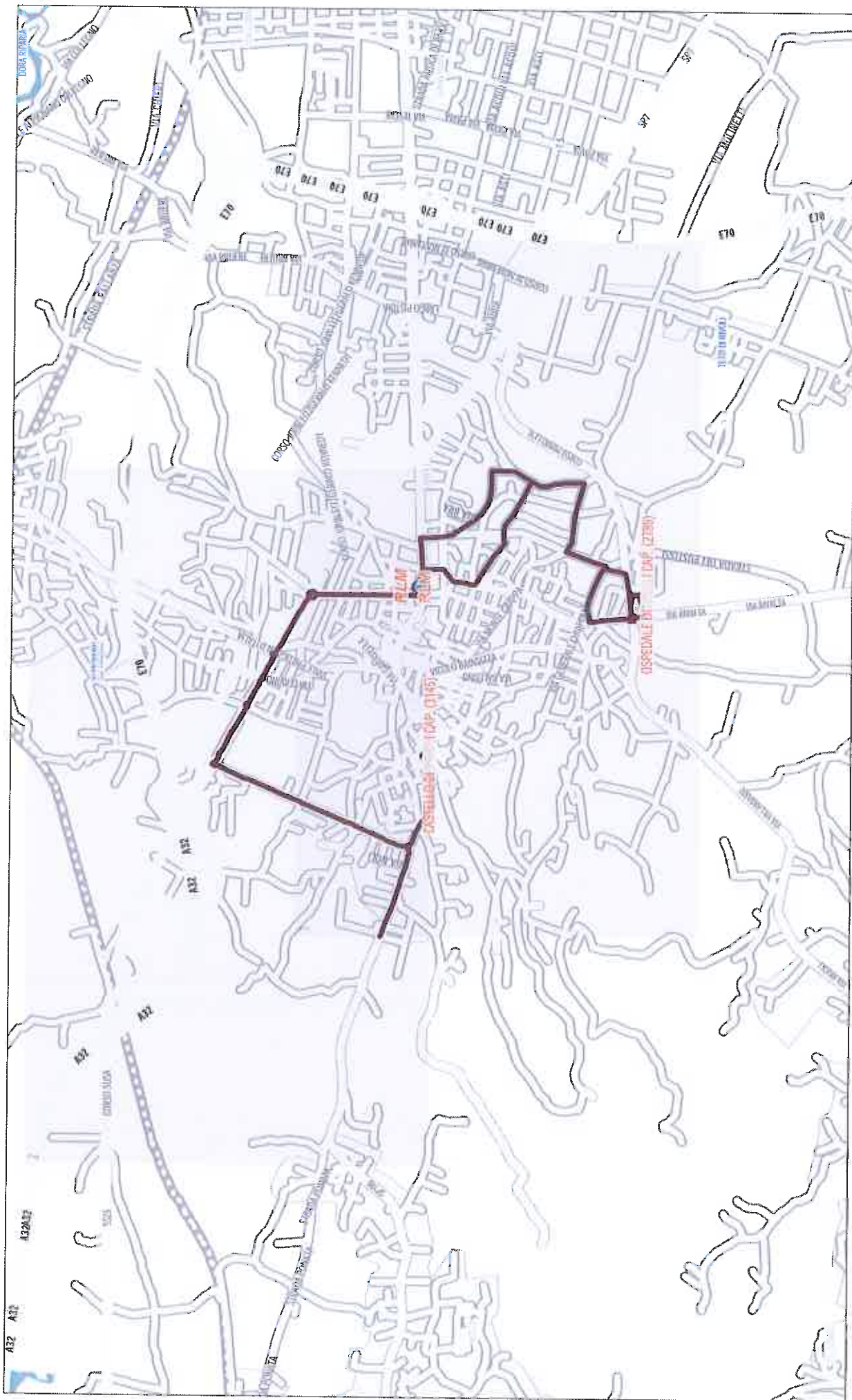
Lunghezza RITORNO: m. 4.845

Lunghezza MEDIA: m.4.863

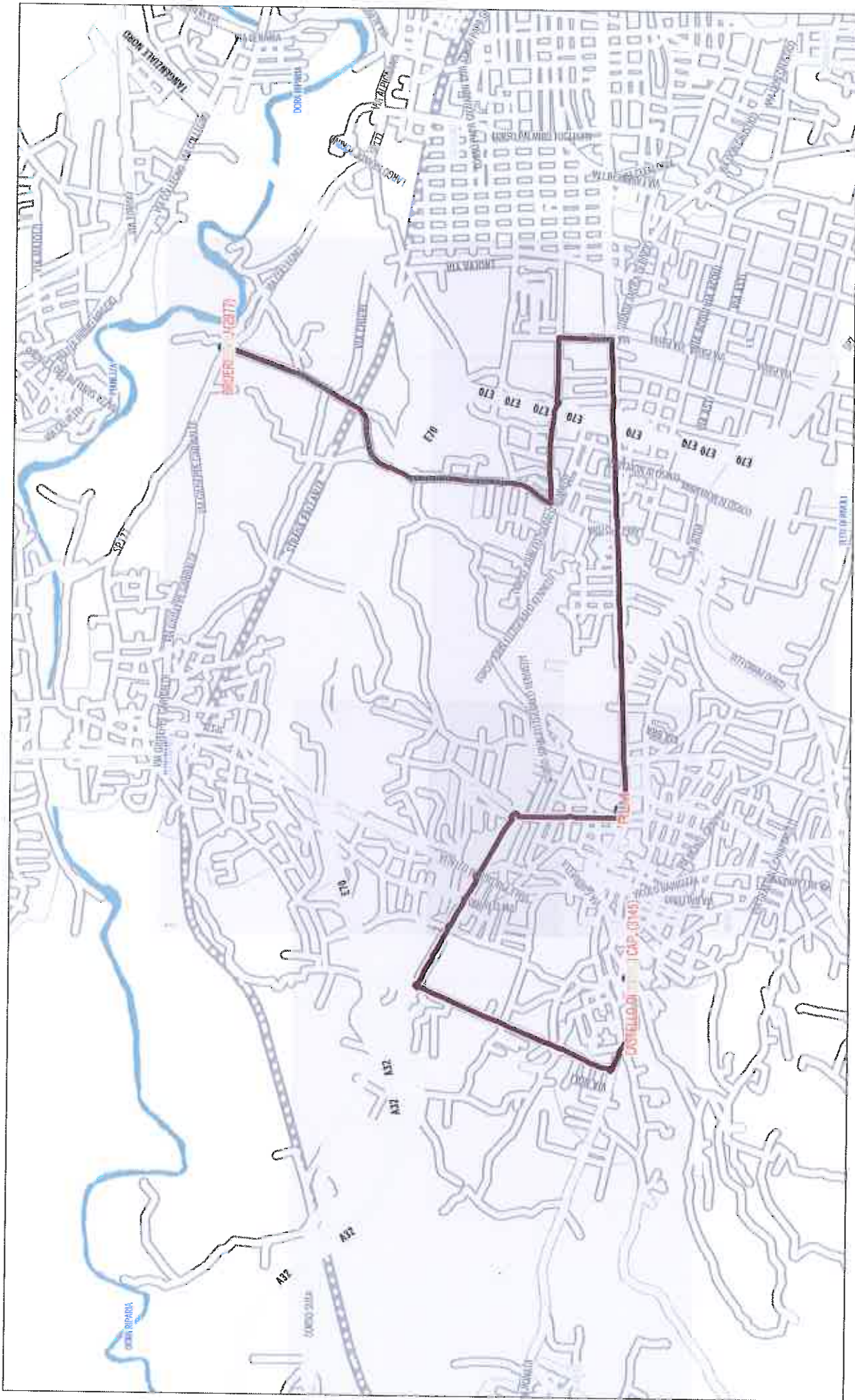
TIPOLOGIA DI VEICOLO:

BUS Urbano 12 metri di lunghezza (3 porte)

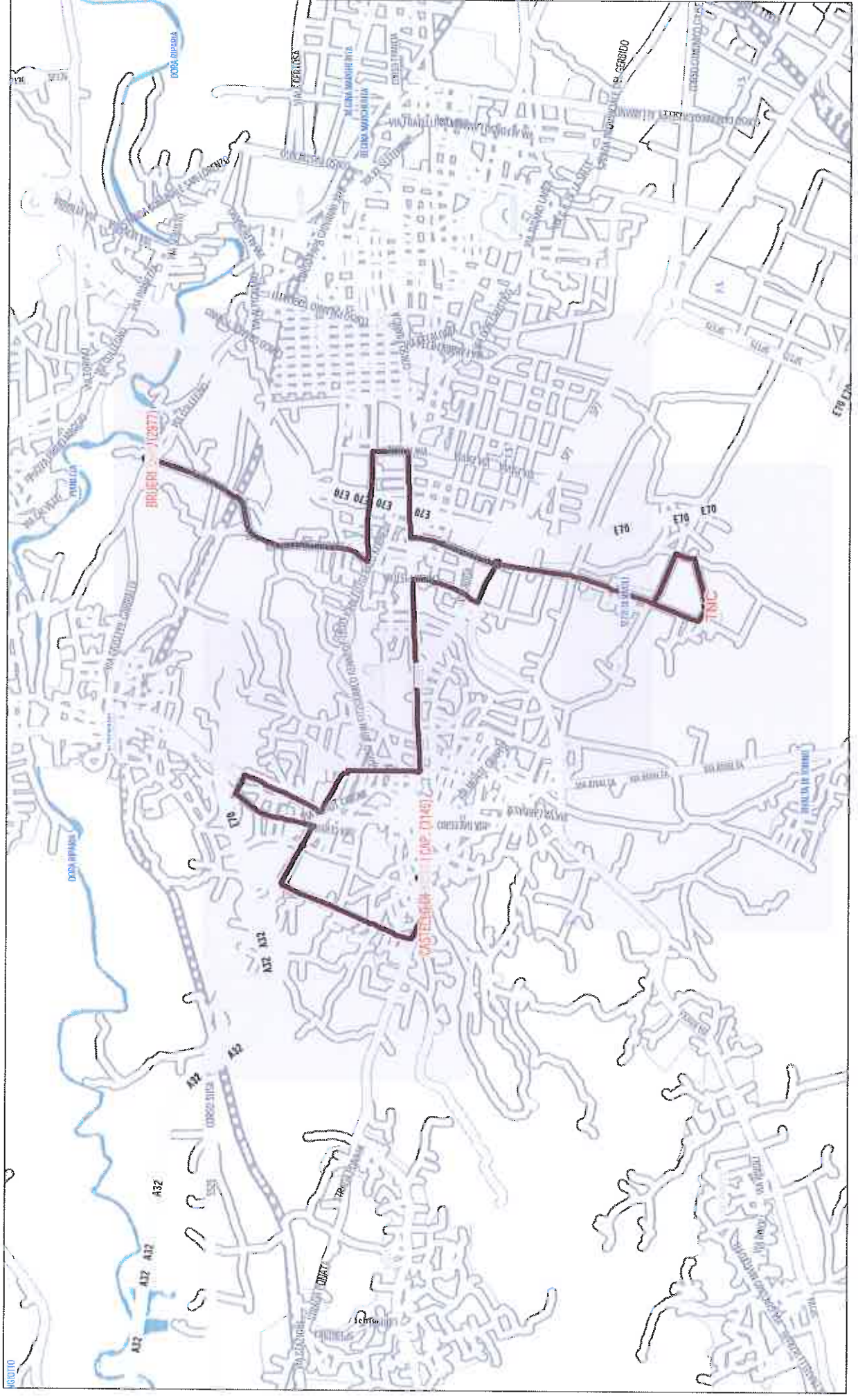




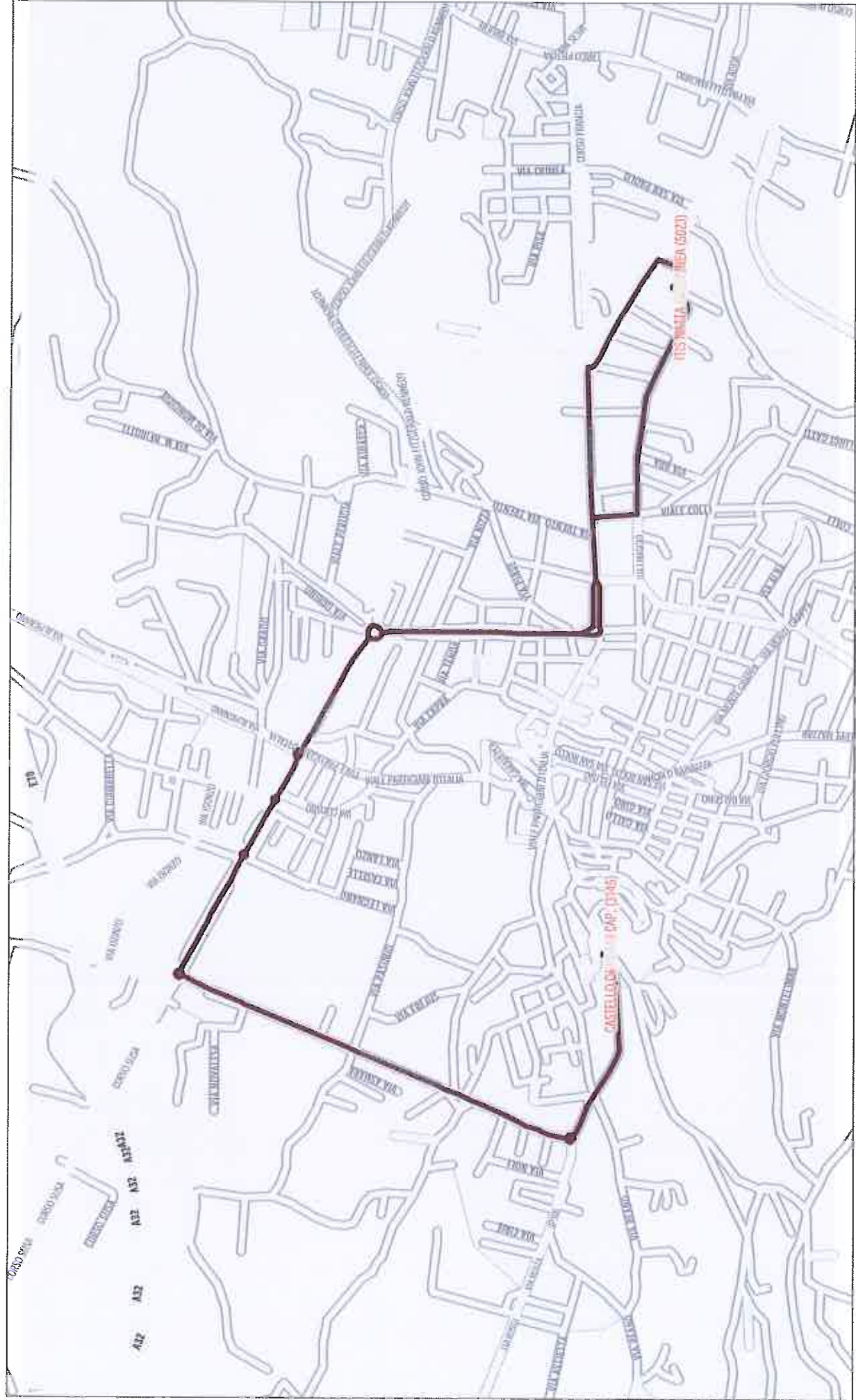
Línea 36N (Overview) escala 1:20000

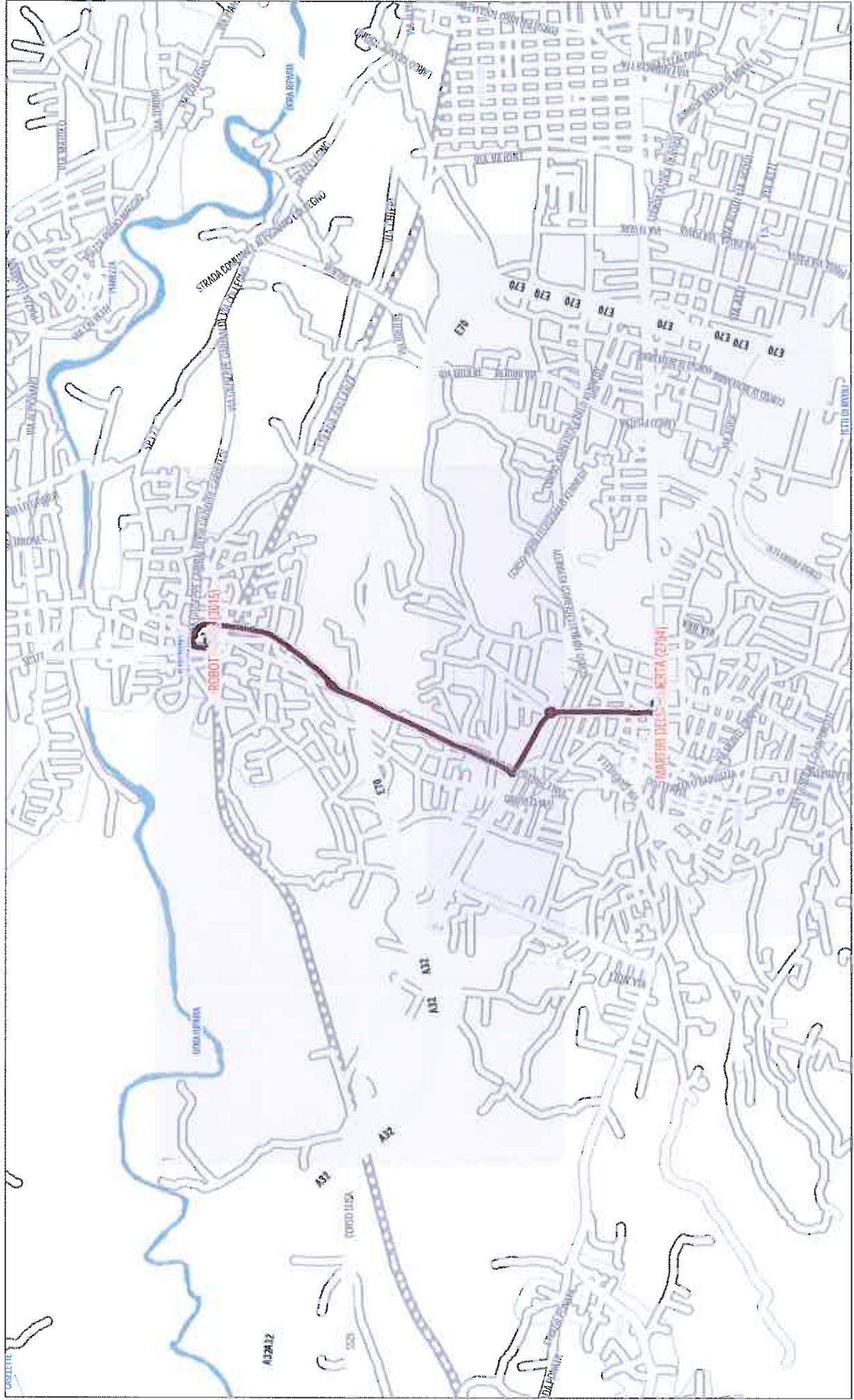


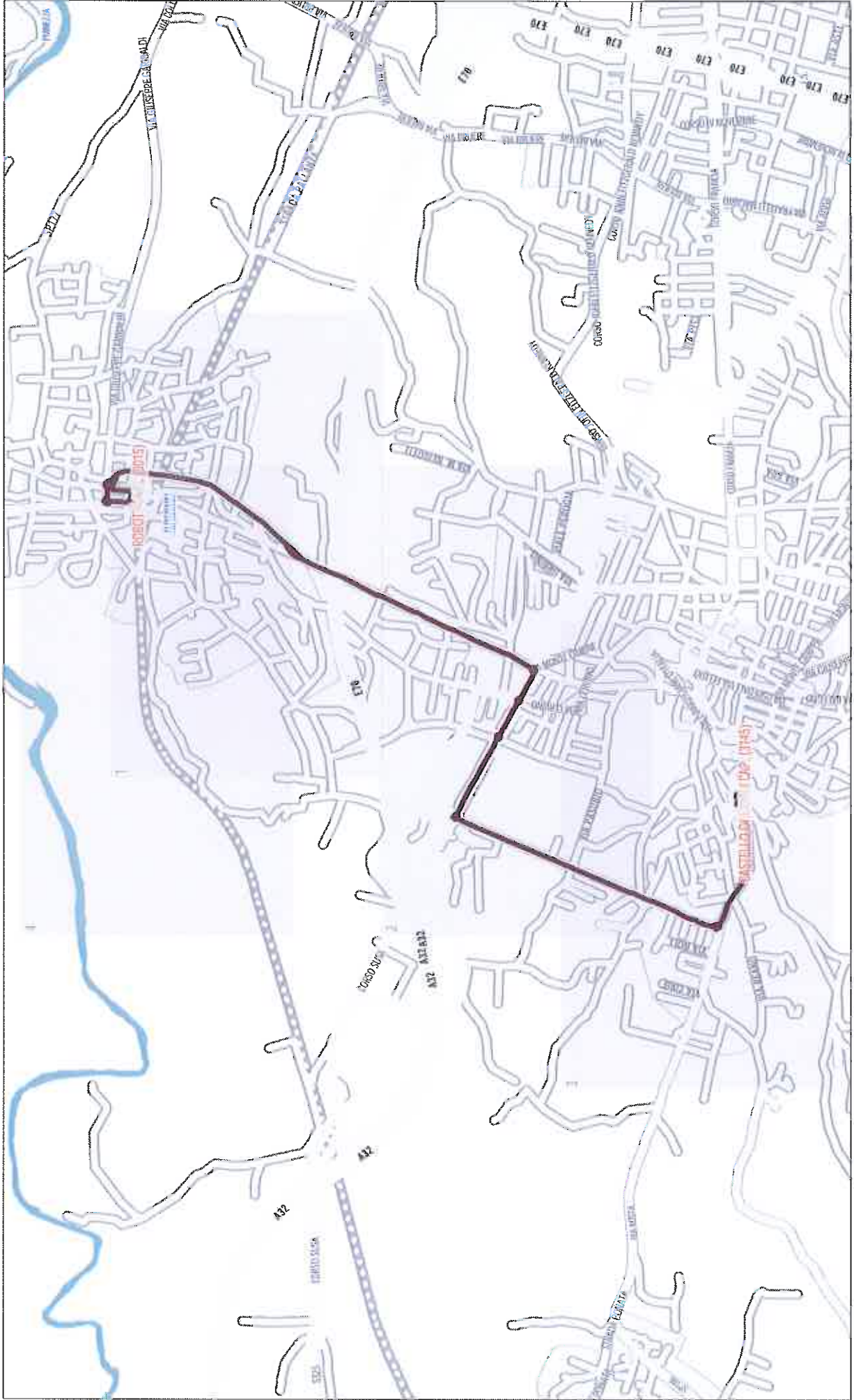
Linea 36N (Overview) escala 1:30000



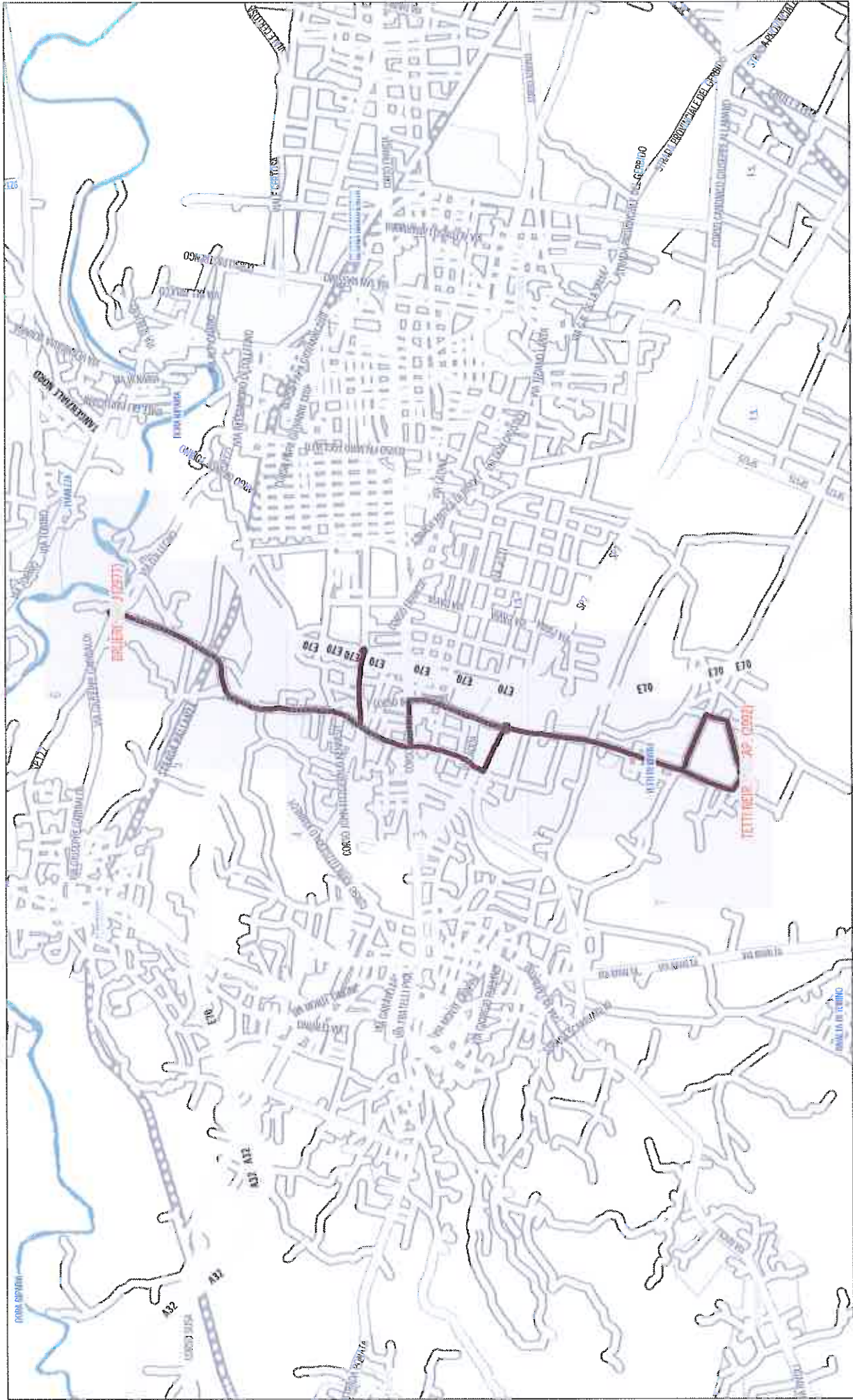
Linea 36N (Overview) scala 1:10000







Linea 36NB (Overview) scala 1:24000





Linea 36 N

ORARIO GENERALE

Validità dal 12-11-2012

	OSPEDALE ▼ P.MARTIRI ▼ CASTELLO			OSPEDALE ▼ P.MARTIRI ▼ CASTELLO			OSPEDALE ▼ P.MARTIRI ▼ CASTELLO			OSPEDALE ▼ P.MARTIRI ▼ CASTELLO		
	dal LUNEDI' al VENERDI'											
	6.00	6.09	6.22	10.06	10.15	10.28	13.23	13.33	13.48	17.09	17.19	17.34
	6.45	6.54	7.10	10.21	10.30	10.43	13.41	13.51	14.06	17.26	17.36	17.51
	7.02	7.12	7.27	10.36	10.45	10.58	13.58	14.08	14.23	17.43	17.53	18.08
	7.20	7.30	7.45	10.51	11.00	11.13	14.15	14.25	14.43	18.01	18.11	18.26
	7.37	7.47	8.02	11.06	11.15	11.28	14.33	14.43	14.58	18.18	18.28	18.46
	7.54	8.04	8.19	11.21	11.30	11.43	14.50	15.00	15.15	18.35	18.45	19.00
	8.12	8.22	8.37	11.36	11.45	11.58	15.07	14.17	15.35	19.10	19.20	19.35
	8.29	8.39	8.54	11.51	12.00	12.13	15.25	15.35	15.50	20.00	20.09	20.25
	8.46	8.56	9.11	12.06	12.15	12.28	15.42	15.52	16.07	20.48	20.57	21.10
	9.04	9.13	9.26	12.21	12.30	12.46	15.59	16.09	16.24	21.33	21.42	21.55
	9.21	9.30	9.43	12.36	12.45	12.58	16.17	16.27	16.42			
	9.36	9.45	9.58	12.51	13.00	13.16	16.34	16.44	16.59			
	9.51	10.00	10.13	13.06	13.16	13.31	16.51	17.01	17.16			
SABATO												
	6.00	6.09	6.22	10.08	10.17	10.30	13.35	13.45	14.00	20.26	20.35	20.48
	6.45	6.54	7.07	10.30	10.39	10.52	14.27	14.37	14.55	21.11	21.20	21.33
	7.30	7.39	7.52	10.53	11.02	11.15	15.19	15.29	15.47			
	8.15	8.24	8.37	11.15	11.24	11.37	16.11	16.21	16.36			
	8.38	8.47	9.00	11.38	11.47	12.00	17.03	17.13	17.28			
	9.00	9.09	9.22	12.00	12.09	12.22	17.55	18.05	18.23			
	9.23	9.32	9.45	12.23	12.32	12.48	18.47	18.57	19.12			
	9.45	9.54	10.07	12.45	12.54	13.08	19.39	19.49	20.07			
FESTIVO												
	7:20	7:29	7:42	11:05	11:14	11:27	14:50	14:59	15:12	18:35	18:44	18:57
	8:05	8:14	8:27	11:50	11:59	12:12	15:35	15:44	15:57	19:20	19:29	19:42
	8:50	8:59	9:12	12:35	12:44	12:57	16:20	16:29	16:42			
	9:35	9:44	9:57	13:20	13:29	13:42	17:05	17:14	17:27			
	10:20	10:29	10:42	14:05	14:14	14:27	17:50	17:59	18:12			
Linea 36 N barrato												
	TETTI NEIROTTI ► BRUERE			TETTI NEIROTTI ► BRUERE			TETTI NEIROTTI ► BRUERE					
dal LUNEDI' al SABATO												
	6.00	6.15		11.20	11.35		17.40	17.55				
	6.40	6.55		12.00	12.15		18.20	18.35				
	7.20	7.35		12.40	12.55		19.00	19.15				
	8.00	8.15		13.15	13.30							
	8.40	8.55		14.10	14.25							
	9.20	9.35		14.50	15.05							
	10.00	10.15		16.30	16.45							
	10.40	10.55		17.01	17.16							
Corse Scolastiche (ENTRATA) dal Lunedì al Sabato												
			TETTI NEIROTTI ▼	P.MARTIRI ▼	CASTELLO	BRUERE ▼	P.MARTIRI ▼	CASTELLO				
			7.10	7.31	7.48	7.00	7.23	7.35				
Corse Scolastiche ITIS - P.za MARTIRI - CASTELLO (Percorso 6)												
	Solo nei giorni: LUNEDI'-MERCOLEDI'- VENERDI'					Solo nei giorni: MARTEDI' - GIOVEDI'						
			ITIS	CASTELLO				ITIS	CASTELLO			
			-	7.35				-	7.35			
1-A05			7.55					7.55				
2-A05			14.10	14.30				16.35	16.55			
3-A03												
■ Transitano da via Rosta												

direzione : ANDATA



Linea 36 N

ORARIO GENERALE

Validità dal 12-11-2012

direzione : RITORNO

CASTELLO ▼ P.MARTIRI ▼ OSPEDALE	CASTELLO ▼ P.MARTIRI ▼ OSPEDALE	CASTELLO ▼ P.MARTIRI ▼ OSPEDALE	CASTELLO ▼ P.MARTIRI ▼ OSPEDALE	CASTELLO ▼ P.MARTIRI ▼ OSPEDALE	CASTELLO ▼ P.MARTIRI ▼ OSPEDALE						
dal LUNEDI' al VENERDI'											
5.45	5.56	10.28	10.36	10.47	14.06	14.16	14.29	18.08	18.18	18.31	
6.22	6.30	6.41	10.43	10.51	11.05	14.23	14.33	14.46	18.26	18.36	18.49
7.10	7.20	7.36	10.58	11.06	11.17	14.43	14.53	15.06	18.46	18.56	19.09
7.27	7.37	7.50	11.13	11.21	11.32	14.58	15.08	15.21	19.00	19.10	19.23
7.45	7.55	8.11	11.28	11.36	11.47	15.15	15.25	15.38	19.35	19.43	19.54
8.02	8.12	8.25	11.43	11.51	12.02	15.35	15.45	15.58	20.25	20.33	20.44
8.19	8.29	8.42	11.58	12.06	12.17	15.50	16.00	16.13	21.10	21.18	21.29
8.37	8.47	9.00	12.13	12.21	12.32	16.07	16.17	16.30	21.55	22.03	22.14
8.54	9.04	9.20	12.28	12.36	12.47	16.24	16.34	16.47			
9.11	9.19	9.30	12.46	12.54	13.05	16.42	16.52	17.05			
9.26	9.34	9.45	12.58	13.06	13.17	16.59	17.09	17.22			
9.43	9.51	10.02	13.16	13.24	13.35	17.16	17.26	17.39			
9.58	10.06	10.17	13.31	13.41	13.57	17.34	17.44	17.57			
10.13	10.21	10.32	13.48	13.58	14.11	17.51	18.01	18.14			
SABATO											
5.45	5.56	10.07	10.15	10.26	13.08	13.18	13.31	20.07	20.15	20.26	
6.22	6.30	6.41	10.30	10.44	10.52	14.00	14.17	14.26	20.48	20.56	21.07
7.07	7.21	7.29	10.52	11.00	11.11	14.55	15.05	15.18	21.33	21.41	21.52
7.52	8.06	8.14	11.15	11.23	11.34	15.47	15.57	16.10			
8.37	8.45	8.56	11.37	11.45	11.56	16.36	16.46	16.59			
9.00	9.08	9.19	12.00	12.08	12.19	17.28	17.38	17.51			
9.22	9.36	9.44	12.22	12.30	12.41	18.23	18.33	18.46			
9.45	9.53	10.04	12.48	12.56	13.08	19.12	19.22	19.35			
FESTIVO											
7.42	7.50	8.01	11.27	11.35	11.46	15.12	15.20	15.31	18.57	19.05	19.16
8.27	8.35	8.46	12.12	12.20	12.31	15.57	16.05	16.16	19.42	19.50	20.01
9.12	9.20	9.31	12.57	13.05	13.16	16.42	16.50	17.01			
9.57	10.05	10.16	13.42	13.50	14.01	17.27	17.35	17.46			
10.42	10.50	11.01	14.27	14.35	14.46	18.12	18.20	18.31			
Linea 36 N barrato											
BRUERE ►	TETTI NEIROTTI	BRUERE ►	TETTI NEIROTTI	BRUERE ►	TETTI NEIROTTI						
dal LUNEDI' al SABATO											
6.15	6.31	11.35	11.51	17.55	18.11						
6.55	7.11	12.15	12.31	18.35	18.51						
7.35	7.51	12.55	13.11	19.15	19.31						
8.15	8.31	13.30	13.46								
8.55	9.11	14.25	14.41								
9.35	9.51	15.05	15.21								
10.15	10.31	16.45	17.01								
10.55	11.11	17.16	17.32								
Corse Scolastiche (USCITA)											
dal LUNEDI' al VENERDI'			al SABATO								
CASTELLO	TETTI NEIROTTI	BRUERE	CASTELLO	TETTI NEIROTTI	BRUERE						
12.20	12.44	12.55	12.30	12.54	13.05						
13.25	13.49	14.00	13.30	13.54	14.05						
14.25	14.49	15.00									
Corse Scolastiche ITIS - CASTELLO (Percorso 6)											
Solo nei giorni: LUNEDI'-MERCOLEDI'- VENERDI'			Solo nei giorni: MARTEDI' - GIOVEDI'								
ITIS	CASTELLO		ITIS	CASTELLO							
-	7.35		-	7.35							
1-A05	7.55		7.55								
2-A05											
3-A03	14.10	14.30	16.35	16.55							
■ Transitano da via Rosta											



NAVETTA 36

ORARIO GENERALE

Validità dal 01-10-2012

RIVOLI - ALPIGNANO

dal LUNEDI' al SABATO

P.MARTIRI	P.ROBOTTI	P.ROBOTTI	P.MARTIRI
-----------	-----------	-----------	-----------

6.30	6.43	6.48	7.00
7.00	7.13	7.18	7.30
7.30	7.43	7.48	8.00
8.00	8.13	8.18	8.30
8.30	8.43	8.48	9.00
9.00	9.13	9.18	9.30

12.00	12.13	12.18	12.30
12.30	12.43	12.48	13.00
13.00	13.13	13.18	13.30
13.30	13.43	13.48	14.00
14.00	14.13	14.18	14.30
14.30	14.43	14.48	15.00
15.00	15.13	15.18	15.30
15.30	15.43	15.48	16.00
16.00	16.13	16.18	16.30
16.30	16.43	16.48	17.00
17.00	17.13	17.18	17.30
17.30	17.43	17.48	18.00
18.00	18.13	18.18	18.30
18.30	18.43	18.48	19.00
19.00	19.13	19.18	19.30

SOLO GIORNI FESTIVI

CASTELLO (RIVOLI)	P.ROBOTTI	P.ROBOTTI	CASTELLO (RIVOLI)
-------------------	-----------	-----------	-------------------

		11.10	11.25
11.35	11.50	12.10	12.25
12.35	12.50	13.10	13.25
13.35	13.50		

14.35	14.50	15.10	15.25
15.35	15.50	16.10	16.25
16.35	16.50	17.10	17.25
17.35	17.50	18.10	18.25
18.35	18.50		

1-A05

2-A05

3-A03

REBUS
LINEA 36N OSPEDALE - CASTELLO FERIALE/FESTIVO
OSPEDALE - CASTELLO FERIALE/FESTIVO
Ospedale Rivoli - Castello Rivoli

Progr.	Fermata	Tipo	Nome Fermata	Comune	Tratta	Palina
1	2789	C1	OSPEDALE DI RIVOLI	Rivoli (p Torino)	Tratta Suburbana	N° 1 Star (0,70x1,00)
2	2790	FM	BORGEISA	Rivoli (p Torino)	Tratta Suburbana	N° 1 Star a bandiera (0,70x1,00)
3	2743	FM	NUOVA TETTI N.41	Rivoli (p Torino)	Tratta Suburbana	N° 1 Star a bandiera (0,70x1,00)
4	2745	FM	BALDI N.3	Rivoli (p Torino)	Tratta Suburbana	N° 1 Star (0,70x1,00)
5	2793	FM	VERNANTE N.11	Rivoli (p Torino)	Tratta Suburbana	N° 1 Star a bandiera (0,70x1,00)
6	2794	FM	MARTIRI DELLA LIBERTA'	Rivoli (p Torino)	Tratta Suburbana	N° 1 Star (0,70x1,00)
7	2799	FM	SUSA N. 50	Rivoli (p Torino)	Tratta Suburbana	N° 1 Palina Vecchia (Indicatore Singolo) (0,70x
8	2801	FM	SUSA N. 110	Rivoli (p Torino)	Tratta Suburbana	N° 1 Star (0,70x1,00)
9	2803	FM	SUSA N.162	Rivoli (p Torino)	Tratta Suburbana	N° 1 Star (0,70x1,00)
10	2805	FM	DE GASPERI	Rivoli (p Torino)	Tratta Suburbana	N° 1 Star (0,70x1,00)
11	2807	FM	DE GASPERI N. 69	Rivoli (p Torino)	Tratta Suburbana	N° 1 Star (0,70x1,00)
12	2809	FM	TRIPOLI	Rivoli (p Torino)	Tratta Suburbana	N° 1 Star (0,70x1,00)
13	2811	FM	DE GASPERI N. 13	Rivoli (p Torino)	Tratta Suburbana	N° 1 Star a bandiera (0,70x1,00)
14	2813	FM	S. BARTOLOMEO	Rivoli (p Torino)	Tratta Suburbana	N° 1 Star a bandiera (0,70x1,00)
15	3145	CF	CASTELLO RIVOLI	Rivoli (p Torino)	Tratta Suburbana	N° 1 Stele
16	2814	FM	S. BARTOLOMEO	Rivoli (p Torino)	Tratta Suburbana	N° 1 Star (0,70x1,00)
17	2812	FM	DE GASPERI N. 12	Rivoli (p Torino)	Tratta Suburbana	N° 1 Star (0,70x1,00)
18	2810	FM	MONTEBIANCO	Rivoli (p Torino)	Tratta Suburbana	N° 1 Star (0,70x1,00)
19	2808	FM	DE GASPERI N. 24	Rivoli (p Torino)	Tratta Suburbana	N° 1 Star (0,70x1,00)
20	2806	FM	DE GASPERI	Rivoli (p Torino)	Tratta Suburbana	N° 1 Star (0,70x1,00)
21	2804	FM	SUSA N. 145	Rivoli (p Torino)	Tratta Suburbana	N° 1 Star (0,70x1,00)
22	2802	FM	SUSA N. 91	Rivoli (p Torino)	Tratta Suburbana	N° 1 Star (0,70x1,00)
23	2800	FM	SUSA	Rivoli (p Torino)	Tratta Suburbana	
24	2823	FM	FRANCIA N. 10	Rivoli (p Torino)	Tratta Suburbana	N° 1 Palina Vecchia (Indicatore Singolo) (0,70x
25	2796	FM	C.L.N.	Rivoli (p Torino)	Tratta Suburbana	N° 1 Star a bandiera (0,70x1,00)
26	3017	FM	GATTI N.18	Rivoli (p Torino)	Tratta Suburbana	N° 1 Star a bandiera (0,70x1,00)
27	2815	FM	BALDI N.3	Rivoli (p Torino)	Tratta Suburbana	N° 1 Star a bandiera (0,70x1,00)
28	2991	FM	NUOVA TETTI	Rivoli (p Torino)	Tratta Suburbana	N° 1 Star a bandiera (0,70x1,00)

REBUS

LINEA 36N GIRO ROSTA - FERIALE

GIRO ROSTA - FERIALE

Ospedale Rivoli - v. Rosta - Castello Rivoli

Progr.	Fermata	Tipo	Nome Fermata	Comune	Tratta	Palina
1	2789	C1	OSPEDALE DI RIVOLI	Rivoli (p Torino)	Tratta Suburbana	N° 1 Star (0,70x1,00)
2	2790	FM	BORGEISA	Rivoli (p Torino)	Tratta Suburbana	N° 1 Star a bandiera (0,70x1,00)
3	2743	FM	NUOVA TETTI N.41	Rivoli (p Torino)	Tratta Suburbana	N° 1 Star a bandiera (0,70x1,00)
4	2745	FM	BALDI N.3	Rivoli (p Torino)	Tratta Suburbana	N° 1 Star (0,70x1,00)
5	2793	FM	VERNANTE N.11	Rivoli (p Torino)	Tratta Suburbana	N° 1 Star a bandiera (0,70x1,00)
6	2794	FM	MARTIRI DELLA LIBERTA'	Rivoli (p Torino)	Tratta Suburbana	N° 1 Star (0,70x1,00)
7	2799	FM	SUSA N. 50	Rivoli (p Torino)	Tratta Suburbana	N° 1 Palina Vecchia (Indicatore Singolo) (0,70x
8	2801	FM	SUSA N. 110	Rivoli (p Torino)	Tratta Suburbana	N° 1 Star (0,70x1,00)
9	2803	FM	SUSA N.162	Rivoli (p Torino)	Tratta Suburbana	N° 1 Star (0,70x1,00)
10	2805	FM	DE GASPERI	Rivoli (p Torino)	Tratta Suburbana	N° 1 Star (0,70x1,00)
11	2807	FM	DE GASPERI N. 69	Rivoli (p Torino)	Tratta Suburbana	N° 1 Star (0,70x1,00)
12	2809	FM	TRIPOLI	Rivoli (p Torino)	Tratta Suburbana	N° 1 Star (0,70x1,00)
13	2811	FM	DE GASPERI N. 13	Rivoli (p Torino)	Tratta Suburbana	N° 1 Star a bandiera (0,70x1,00)
14	2816	FM	ROSTA	Rivoli (p Torino)	Tratta Suburbana	N° 1 Star a bandiera (0,70x1,00)
15	2813	FM	S. BARTOLOMEO	Rivoli (p Torino)	Tratta Suburbana	N° 1 Star a bandiera (0,70x1,00)
16	3145	CF	CASTELLO RIVOLI	Rivoli (p Torino)	Tratta Suburbana	N° 1 Stele
17	2814	FM	S. BARTOLOMEO	Rivoli (p Torino)	Tratta Suburbana	N° 1 Star (0,70x1,00)
18	2812	FM	DE GASPERI N. 12	Rivoli (p Torino)	Tratta Suburbana	N° 1 Star (0,70x1,00)
19	2810	FM	MONTEBIANCO	Rivoli (p Torino)	Tratta Suburbana	N° 1 Star (0,70x1,00)
20	2808	FM	DE GASPERI N. 24	Rivoli (p Torino)	Tratta Suburbana	N° 1 Star (0,70x1,00)
21	2806	FM	DE GASPERI	Rivoli (p Torino)	Tratta Suburbana	N° 1 Star (0,70x1,00)
22	2804	FM	SUSA N. 145	Rivoli (p Torino)	Tratta Suburbana	N° 1 Star (0,70x1,00)
23	2802	FM	SUSA N. 91	Rivoli (p Torino)	Tratta Suburbana	N° 1 Star (0,70x1,00)
24	2800	FM	SUSA	Rivoli (p Torino)	Tratta Suburbana	
25	2823	FM	FRANCIA N. 10	Rivoli (p Torino)	Tratta Suburbana	N° 1 Palina Vecchia (Indicatore Singolo) (0,70x
26	2796	FM	C.L.N.	Rivoli (p Torino)	Tratta Suburbana	N° 1 Star a bandiera (0,70x1,00)
27	3017	FM	GATTI N.18	Rivoli (p Torino)	Tratta Suburbana	N° 1 Star a bandiera (0,70x1,00)
28	2815	FM	BALDI N.3	Rivoli (p Torino)	Tratta Suburbana	N° 1 Star a bandiera (0,70x1,00)
29	2991	FM	NUOVA TETTI	Rivoli (p Torino)	Tratta Suburbana	N° 1 Star a bandiera (0,70x1,00)

REBUS

LINEA 36N PERCORSO SCOLASTICO 2 (ENTRATA)
PERCORSO SCOLASTICO 2 (ENTRATA)

via Alle Scuole(Tetti Neirotti)-c. Al Castello/p.zza Mafalda di Savoia

Progr.	Fermata	Tipo	Nome Fermata	Comune	Tratta	Palina
1	2992	C1	TETTI NEIROTTI CAP	Rivoli (p Torino)	Tratta Suburbana	N° 1 Palina Vecchia (Indicatore Singolo) (0,70x
2	2981	FM	MONCALIERI	Rivoli (p Torino)	Tratta Suburbana	N° 1 Star (0,70x1,00)
3	2989	FM	IV NOVEMBRE	Rivoli (p Torino)	Tratta Suburbana	N° 1 Palina Vecchia (Indicatore Singolo) (0,70x
4	2987	FM	MOLINETTI	Rivoli (p Torino)	Tratta Suburbana	N° 1 Star (0,70x1,00)
5	2985	FM	IV NOVEMBRE N. 153	Rivoli (p Torino)	Tratta Suburbana	
6	2983	FM	IV NOVEMBRE 11	Rivoli (p Torino)	Tratta Suburbana	N° 1 Standard + N° 1 Star (2x0,70x1,00)
7	1609	FM	SESTRIERE	Rivoli (p Torino)	Tratta Suburbana	N° 1 Star (0,70x1,00)
8	1610	FM	PELLICE	Rivoli (p Torino)	Tratta Suburbana	N° 1 Star (0,70x1,00)
9	3164	FM	SESTRIERE	Rivoli (p Torino)	Tratta Suburbana	N° 1 Star (0,70x1,00)
10	656	FM	TAGLIAMENTO	Rivoli (p Torino)	Tratta Suburbana	N° 2 Star a bandiera in sequenza (2x0,70x1,00)
11	654	FM	IV NOVEMBRE	Rivoli (p Torino)	Tratta Suburbana	N° 1 Star a bandiera (0,70x1,00)
12	652	FM	MACARIO	Rivoli (p Torino)	Tratta Suburbana	N° 2 Star a bandiera in sequenza (2x0,70x1,00)
13	975	FM	SAN PAOLO	Rivoli (p Torino)	Tratta Suburbana	N° 2 Star a bandiera in sequenza (2x0,70x1,00)
14	977	FM	CIMITERO	Rivoli (p Torino)	Tratta Suburbana	N° 1 Star (0,70x1,00)
15	2794	FM	MARTIRI DELLA LIBERTA'	Rivoli (p Torino)	Tratta Suburbana	N° 1 Star (0,70x1,00)
16	2799	FM	SUSA N. 50	Rivoli (p Torino)	Tratta Suburbana	N° 1 Palina Vecchia (Indicatore Singolo) (0,70x
17	2801	FM	SUSA N. 110	Rivoli (p Torino)	Tratta Suburbana	N° 1 Star (0,70x1,00)
18	2817	FM	MONTE NERO	Rivoli (p Torino)	Tratta Suburbana	N° 1 Star (0,70x1,00)
19	3005	FM	TOTTI	Rivoli (p Torino)	Tratta Suburbana	N° 1 Star (0,70x1,00)
20	2819	FM	SALVEMINI	Rivoli (p Torino)	Tratta Suburbana	N° 1 Star (0,70x1,00)
21	2821	FM	LINCOLN	Rivoli (p Torino)	Tratta Suburbana	N° 1 Star a bandiera (0,70x1,00)
22	2803	FM	SUSA N.162	Rivoli (p Torino)	Tratta Suburbana	N° 1 Star (0,70x1,00)
23	2805	FM	DE GASPERI	Rivoli (p Torino)	Tratta Suburbana	N° 1 Star (0,70x1,00)
24	2807	FM	DE GASPERI N. 69	Rivoli (p Torino)	Tratta Suburbana	N° 1 Star (0,70x1,00)
25	2809	FM	TRIPOLI	Rivoli (p Torino)	Tratta Suburbana	N° 1 Star (0,70x1,00)
26	2811	FM	DE GASPERI N. 13	Rivoli (p Torino)	Tratta Suburbana	N° 1 Star a bandiera (0,70x1,00)
27	2813	FM	S. BARTOLOMEO	Rivoli (p Torino)	Tratta Suburbana	N° 1 Star a bandiera (0,70x1,00)
28	3145	CF	CASTELLO RIVOLI	Rivoli (p Torino)	Tratta Suburbana	N° 1 Stele

REBUS

LINEA 36N PERCORSO SCOLASTICO 3 (ENTRATA)
PERCORSO SCOLASTICO 3 (ENTRATA)
Bruere(Rivoli)-piazzale Mafalda di Savoia,percorso 3

Progr.	Fermata	Tipo	Nome	Fermata	Comune	Tratta	Palina
1	2977	C1	BRUERE		Rivoli (p Torino)	Tratta Suburbana	N° 1 Palina Vecchia (Indicatore Singolo) (0,70x
2	1314	FM	BRUERE N. 305		Rivoli (p Torino)	Tratta Suburbana	N° 1 Palina Vecchia (Indicatore Singolo) (0,70x
3	1328	FM	MONDOVI'		Rivoli (p Torino)	Tratta Suburbana	N° 1 Palina Vecchia (Indicatore Singolo) (0,70x
4	3168	FM	VOLTURNO		Rivoli (p Torino)	Tratta Suburbana	N° 1 Star (0,70x1,00)
5	3166	FM	ADIGE		Rivoli (p Torino)	Tratta Suburbana	N° 1 Star (0,70x1,00)
6	3164	FM	SESTRIERE		Rivoli (p Torino)	Tratta Suburbana	N° 1 Star (0,70x1,00)
7	656	FM	TAGLIAMENTO		Rivoli (p Torino)	Tratta Suburbana	N° 2 Star a bandiera in sequenza (2x0,70x1,00)
8	654	FM	IV NOVEMBRE		Rivoli (p Torino)	Tratta Suburbana	N° 1 Star a bandiera (0,70x1,00)
9	652	FM	MACARIO		Rivoli (p Torino)	Tratta Suburbana	N° 2 Star a bandiera in sequenza (2x0,70x1,00)
10	975	FM	SAN PAOLO		Rivoli (p Torino)	Tratta Suburbana	N° 2 Star a bandiera in sequenza (2x0,70x1,00)
11	977	FM	CIMITERO		Rivoli (p Torino)	Tratta Suburbana	N° 1 Star (0,70x1,00)
12	2794	FM	MARTIRI DELLA LIBERTA'		Rivoli (p Torino)	Tratta Suburbana	N° 1 Star (0,70x1,00)
13	2799	FM	SUSA N. 50		Rivoli (p Torino)	Tratta Suburbana	N° 1 Palina Vecchia (Indicatore Singolo) (0,70x
14	2801	FM	SUSA N. 110		Rivoli (p Torino)	Tratta Suburbana	N° 1 Star (0,70x1,00)
15	2803	FM	SUSA N.162		Rivoli (p Torino)	Tratta Suburbana	N° 1 Star (0,70x1,00)
16	2805	FM	DE GASPERI		Rivoli (p Torino)	Tratta Suburbana	N° 1 Star (0,70x1,00)
17	2807	FM	DE GASPERI N. 69		Rivoli (p Torino)	Tratta Suburbana	N° 1 Star (0,70x1,00)
18	2809	FM	TRIPOLI		Rivoli (p Torino)	Tratta Suburbana	N° 1 Star (0,70x1,00)
19	2811	FM	DE GASPERI N. 13		Rivoli (p Torino)	Tratta Suburbana	N° 1 Star a bandiera (0,70x1,00)
20	2813	FM	S. BARTOLOMEO		Rivoli (p Torino)	Tratta Suburbana	N° 1 Star a bandiera (0,70x1,00)
21	3145	CF	CASTELLO RIVOLI		Rivoli (p Torino)	Tratta Suburbana	N° 1 Stele

REBUS

LINEA 36N PERCORSO SCOLASTICO 5 (USCITA)
PERCORSO SCOLASTICO 5 (USCITA)
Sc.5,piazzale Mafalda di Savoia-Bruere(Rivoli), Uscita

Progr.Fermata	Tipo	Nome Fermata	Comune	Tratta	Palina
1	3145	C1 CASTELLO RIVOLI	Rivoli (p Torino)	Tratta Suburbana	N° 1 Stele
2	2814	FM S. BARTOLOMEO	Rivoli (p Torino)	Tratta Suburbana	N° 1 Star (0,70x1,00)
3	2812	FM DE GASPERI N. 12	Rivoli (p Torino)	Tratta Suburbana	N° 1 Star (0,70x1,00)
4	2810	FM MONTEBIANCO	Rivoli (p Torino)	Tratta Suburbana	N° 1 Star (0,70x1,00)
5	2808	FM DE GASPERI N. 24	Rivoli (p Torino)	Tratta Suburbana	N° 1 Star (0,70x1,00)
6	2806	FM DE GASPERI	Rivoli (p Torino)	Tratta Suburbana	N° 1 Star (0,70x1,00)
7	957	FM BELTRAMO	Rivoli (p Torino)	Tratta Suburbana	N° 1 Palina Vecchia (Indicatore Singolo) (0,70x
8	2822	FM LINCOLN	Rivoli (p Torino)	Tratta Suburbana	
9	2820	FM SALVEMINI	Rivoli (p Torino)	Tratta Suburbana	N° 1 Star a bandiera (0,70x1,00)
10	2818	FM MONTE NERO	Rivoli (p Torino)	Tratta Suburbana	N° 1 Star a bandiera (0,70x1,00)
11	2802	FM SUSA N. 91	Rivoli (p Torino)	Tratta Suburbana	N° 1 Star (0,70x1,00)
12	2800	FM SUSA	Rivoli (p Torino)	Tratta Suburbana	
13	2823	FM FRANCIA N. 10	Rivoli (p Torino)	Tratta Suburbana	N° 1 Palina Vecchia (Indicatore Singolo) (0,70x
14	978	FM CIMITERO	Rivoli (p Torino)	Tratta Suburbana	N° 1 Star (0,70x1,00)
15	976	FM S.PAOLO	Rivoli (p Torino)	Tratta Suburbana	N° 1 Star a bandiera (0,70x1,00)
16	651	FM MACARIO	Rivoli (p Torino)	Tratta Suburbana	N° 2 Star a bandiera in sequenza (2x0,70x1,00)
17	2982	FM FRANCIA	Rivoli (p Torino)	Tratta Suburbana	N° 1 Star (0,70x1,00)
18	3212	FM MACARIO N. 68	Rivoli (p Torino)	Tratta Suburbana	N° 1 Star (0,70x1,00)
19	2984	FM IV NOVEMBRE	Rivoli (p Torino)	Tratta Suburbana	N° 1 Star (0,70x1,00)
20	2980	FM IV NOVEMBRE N. 138	Rivoli (p Torino)	Tratta Suburbana	N° 1 Palina Vecchia (Indicatore Singolo) (0,70x
21	2986	FM MOLINETTI	Rivoli (p Torino)	Tratta Suburbana	N° 1 Palina Vecchia (Indicatore Singolo) (0,70x
22	2988	FM IV NOVEMBRE N. 204	Rivoli (p Torino)	Tratta Suburbana	N° 1 Palina Vecchia (Indicatore Singolo) (0,70x
23	2990	FM ROSSANO	Rivoli (p Torino)	Tratta Suburbana	N° 1 Palina Vecchia (Indicatore Singolo) (0,70x
24	2992	FM TETTI NEIROTTI CAP	Rivoli (p Torino)	Tratta Suburbana	N° 1 Palina Vecchia (Indicatore Singolo) (0,70x
25	2981	FM MONCALIERI	Rivoli (p Torino)	Tratta Suburbana	N° 1 Star (0,70x1,00)
26	2989	FM IV NOVEMBRE	Rivoli (p Torino)	Tratta Suburbana	N° 1 Palina Vecchia (Indicatore Singolo) (0,70x
27	2987	FM MOLINETTI	Rivoli (p Torino)	Tratta Suburbana	N° 1 Star (0,70x1,00)
28	2985	FM IV NOVEMBRE N. 153	Rivoli (p Torino)	Tratta Suburbana	
29	2983	FM IV NOVEMBRE 11	Rivoli (p Torino)	Tratta Suburbana	N° 1 Standard + N° 1 Star (2x0,70x1,00)
30	655	FM TAGLIAMENTO	Rivoli (p Torino)	Tratta Suburbana	N° 2 Star a bandiera in sequenza (2x0,70x1,00)
31	3163	FM SESTRIERE	Rivoli (p Torino)	Tratta Suburbana	N° 1 Star a bandiera (0,70x1,00)
32	3167	FM BOVES	Rivoli (p Torino)	Tratta Suburbana	N° 1 Star a bandiera (0,70x1,00)
33	1148	FM BRUERE N. 92	Rivoli (p Torino)	Tratta Suburbana	N° 1 Palina Vecchia (Indicatore Singolo) (0,70x
34	1149	FM BRUERE N. 302	Rivoli (p Torino)	Tratta Suburbana	N° 1 Palina Vecchia (Indicatore Singolo) (0,70x
35	2977	CF BRUERE	Rivoli (p Torino)	Tratta Suburbana	N° 1 Palina Vecchia (Indicatore Singolo) (0,70x

REBUS

LINEA 36N PERCORSO SCOLASTICO 6

PERCORSO SCOLASTICO 6

Sc.6 ,via XX Settembre(Rivoli)-piazzale Mafalda di Savoia

Progr.	Fermata	Tipo	Nome Fermata	Comune	Tratta	Palina
1	5023	C1	ITIS NATTA CAP.	Rivoli (p Torino)	Tratta Suburbana	N° 1 Star (0,70x1,00)
2	2794	FM	MARTIRI DELLA LIBERTA'	Rivoli (p Torino)	Tratta Suburbana	N° 1 Star (0,70x1,00)
3	2799	FM	SUSA N. 50	Rivoli (p Torino)	Tratta Suburbana	N° 1 Palina Vecchia (Indicatore Singolo) (0,70x
4	2801	FM	SUSA N. 110	Rivoli (p Torino)	Tratta Suburbana	N° 1 Star (0,70x1,00)
5	2803	FM	SUSA N.162	Rivoli (p Torino)	Tratta Suburbana	N° 1 Star (0,70x1,00)
6	2805	FM	DE GASPERI	Rivoli (p Torino)	Tratta Suburbana	N° 1 Star (0,70x1,00)
7	2807	FM	DE GASPERI N. 69	Rivoli (p Torino)	Tratta Suburbana	N° 1 Star (0,70x1,00)
8	2809	FM	TRIPOLI	Rivoli (p Torino)	Tratta Suburbana	N° 1 Star (0,70x1,00)
9	2811	FM	DE GASPERI N. 13	Rivoli (p Torino)	Tratta Suburbana	N° 1 Star a bandiera (0,70x1,00)
10	2813	FM	S. BARTOLOMEO	Rivoli (p Torino)	Tratta Suburbana	N° 1 Star a bandiera (0,70x1,00)
11	3145	C2	CASTELLO RIVOLI	Rivoli (p Torino)	Tratta Suburbana	N° 1 Stele
12	2814	FM	S. BARTOLOMEO	Rivoli (p Torino)	Tratta Suburbana	N° 1 Star (0,70x1,00)
13	2812	FM	DE GASPERI N. 12	Rivoli (p Torino)	Tratta Suburbana	N° 1 Star (0,70x1,00)
14	2810	FM	MONTEBIANCO	Rivoli (p Torino)	Tratta Suburbana	N° 1 Star (0,70x1,00)
15	2808	FM	DE GASPERI N. 24	Rivoli (p Torino)	Tratta Suburbana	N° 1 Star (0,70x1,00)
16	2806	FM	DE GASPERI	Rivoli (p Torino)	Tratta Suburbana	N° 1 Star (0,70x1,00)
17	2804	FM	SUSA N. 145	Rivoli (p Torino)	Tratta Suburbana	N° 1 Star (0,70x1,00)
18	2802	FM	SUSA N. 91	Rivoli (p Torino)	Tratta Suburbana	N° 1 Star (0,70x1,00)
19	2800	FM	SUSA	Rivoli (p Torino)	Tratta Suburbana	N° 1 Star (0,70x1,00)
20	2823	FM	FRANCIA N. 10	Rivoli (p Torino)	Tratta Suburbana	N° 1 Palina Vecchia (Indicatore Singolo) (0,70x
21	978	FM	CIMITERO	Rivoli (p Torino)	Tratta Suburbana	N° 1 Star (0,70x1,00)

REBUS

LINEA 36N RIVOLI / ALPIGNANO - FERIALE

RIVOLI / ALPIGNANO - FERIALE

circolare, p.zza Robotti(Alpignano) - p.zza Martiri della Libertà(Rivoli)

Progr.	Fermata	Tipo	Nome Fermata	Comune	Tratta	Palina
1	3015	C1	ROBOTTI CAP.	Alpignano	Tratta Suburbana	N° 1 Star (0,70x1,00)
2	3008	FM	PIETRE	Alpignano	Tratta Suburbana	N° 1 Star (0,70x1,00)
3	3006	FM	CAMBIANO	Rivoli (p Torino)	Tratta Suburbana	N° 1 Star (0,70x1,00)
4	3004	FM	TOTI	Rivoli (p Torino)	Tratta Suburbana	N° 1 Star (0,70x1,00)
5	2818	FM	MONTE NERO	Rivoli (p Torino)	Tratta Suburbana	N° 1 Star a bandiera (0,70x1,00)
6	2802	FM	SUSA N. 91	Rivoli (p Torino)	Tratta Suburbana	N° 1 Star (0,70x1,00)
7	2800	FM	SUSA	Rivoli (p Torino)	Tratta Suburbana	
8	2823	FM	FRANCIA N. 10	Rivoli (p Torino)	Tratta Suburbana	N° 1 Palina Vecchia (Indicatore Singolo) (0,70x
9	2794	CC	MARTIRI DELLA LIBERTA'	Rivoli (p Torino)	Tratta Suburbana	N° 1 Star (0,70x1,00)
10	2799	FM	SUSA N. 50	Rivoli (p Torino)	Tratta Suburbana	N° 1 Palina Vecchia (Indicatore Singolo) (0,70x
11	2801	FM	SUSA N. 110	Rivoli (p Torino)	Tratta Suburbana	N° 1 Star (0,70x1,00)
12	2817	FM	MONTE NERO	Rivoli (p Torino)	Tratta Suburbana	N° 1 Star (0,70x1,00)
13	3005	FM	TOTI	Rivoli (p Torino)	Tratta Suburbana	N° 1 Star (0,70x1,00)
14	3007	FM	CAMBIANO	Rivoli (p Torino)	Tratta Suburbana	N° 1 Star (0,70x1,00)
15	3009	FM	PIETRE	Rivoli (p Torino)	Tratta Suburbana	N° 1 Star (0,70x1,00)

REBUS
LINEA 36N CASTELLO RIVOLI / ALPIGNANO - FESTIVO
CASTELLO RIVOLI / ALPIGNANO - FESTIVO
**p.zza Robotti(Alpignano)-Castello(Rivoli)-p.zza
Robotti(Alpignano)**

Progr.	Fermata	Tipo	Nome Fermata	Comune	Tratta	Palina
1	3015	C1	ROBOTTI CAP.	Alpignano	Tratta Suburbana	N° 1 Star (0,70x1,00)
2	3008	FM	PIETRE	Alpignano	Tratta Suburbana	N° 1 Star (0,70x1,00)
3	3006	FM	CAMBIANO	Rivoli (p Torino)	Tratta Suburbana	N° 1 Star (0,70x1,00)
4	3004	FM	TOTI	Rivoli (p Torino)	Tratta Suburbana	N° 1 Star (0,70x1,00)
5	2818	FM	MONTE NERO	Rivoli (p Torino)	Tratta Suburbana	N° 1 Star a bandiera (0,70x1,00)
6	2803	FM	SUSA N.162	Rivoli (p Torino)	Tratta Suburbana	N° 1 Star (0,70x1,00)
7	2805	FM	DE GASPERI	Rivoli (p Torino)	Tratta Suburbana	N° 1 Star (0,70x1,00)
8	2807	FM	DE GASPERI N. 69	Rivoli (p Torino)	Tratta Suburbana	N° 1 Star (0,70x1,00)
9	2809	FM	TRIPOLI	Rivoli (p Torino)	Tratta Suburbana	N° 1 Star (0,70x1,00)
10	2811	FM	DE GASPERI N. 13	Rivoli (p Torino)	Tratta Suburbana	N° 1 Star a bandiera (0,70x1,00)
11	2813	FM	S. BARTOLOMEO	Rivoli (p Torino)	Tratta Suburbana	N° 1 Star a bandiera (0,70x1,00)
12	3145	C2	CASTELLO RIVOLI	Rivoli (p Torino)	Tratta Suburbana	N° 1 Stele
13	2814	FM	S. BARTOLOMEO	Rivoli (p Torino)	Tratta Suburbana	N° 1 Star (0,70x1,00)
14	2812	FM	DE GASPERI N. 12	Rivoli (p Torino)	Tratta Suburbana	N° 1 Star (0,70x1,00)
15	2810	FM	MONTEBIANCO	Rivoli (p Torino)	Tratta Suburbana	N° 1 Star (0,70x1,00)
16	2808	FM	DE GASPERI N. 24	Rivoli (p Torino)	Tratta Suburbana	N° 1 Star (0,70x1,00)
17	2806	FM	DE GASPERI	Rivoli (p Torino)	Tratta Suburbana	N° 1 Star (0,70x1,00)
18	2804	FM	SUSA N. 145	Rivoli (p Torino)	Tratta Suburbana	N° 1 Star (0,70x1,00)
19	2817	FM	MONTE NERO	Rivoli (p Torino)	Tratta Suburbana	N° 1 Star (0,70x1,00)
20	3005	FM	TOTI	Rivoli (p Torino)	Tratta Suburbana	N° 1 Star (0,70x1,00)
21	3007	FM	CAMBIANO	Rivoli (p Torino)	Tratta Suburbana	N° 1 Star (0,70x1,00)
22	3009	FM	PIETRE	Rivoli (p Torino)	Tratta Suburbana	N° 1 Star (0,70x1,00)

REBUS

LINEA 36N TETTI NEIROTTI / BRUERE - FERIALE

TETTI NEIROTTI / BRUERE - FERIALE

Tetti Neirotti - via Bruere - Tetti Neirotti

Progr.	Fermata	Tipo	Nome Fermata	Comune	Tratta	Palina
1	2992	C1	TETTI NEIROTTI CAP	Rivoli (p Torino)	Tratta Suburbana	N° 1 Palina Vecchia (Indicatore Singolo) (0,70x N° 1 Star (0,70x1,00)
2	2981	FM	MONCALIERI	Rivoli (p Torino)	Tratta Suburbana	N° 1 Palina Vecchia (Indicatore Singolo) (0,70x N° 1 Star (0,70x1,00)
3	2989	FM	IV NOVEMBRE	Rivoli (p Torino)	Tratta Suburbana	N° 1 Palina Vecchia (Indicatore Singolo) (0,70x N° 1 Star (0,70x1,00)
4	2987	FM	MOLINETTI	Rivoli (p Torino)	Tratta Suburbana	N° 1 Palina Vecchia (Indicatore Singolo) (0,70x N° 1 Star (0,70x1,00)
5	2985	FM	IV NOVEMBRE N. 153	Rivoli (p Torino)	Tratta Suburbana	N° 1 Standard + N° 1 Star (2x0,70x1,00)
6	2983	FM	IV NOVEMBRE 11	Rivoli (p Torino)	Tratta Suburbana	N° 2 Star a bandiera in sequenza (2x0,70x1,00)
7	652	FM	MACARIO	Rivoli (p Torino)	Tratta Suburbana	N° 1 Palina Vecchia (Indicatore Singolo) (0,70x N° 1 Star a bandiera (0,70x1,00)
8	1147	FM	SANGONE	Rivoli (p Torino)	Tratta Suburbana	N° 1 Palina Vecchia (Indicatore Singolo) (0,70x N° 1 Star (0,70x1,00)
9	3168	FD	VOLTURNO	Rivoli (p Torino)	Tratta Suburbana	N° 1 Star a bandiera (0,70x1,00)
10	3167	FD	BOVES	Rivoli (p Torino)	Tratta Suburbana	N° 1 Star a bandiera (0,70x1,00)
11	1148	FM	BRUERE N. 92	Rivoli (p Torino)	Tratta Suburbana	N° 1 Palina Vecchia (Indicatore Singolo) (0,70x N° 1 Star (0,70x1,00)
12	1149	FM	BRUERE N. 302	Rivoli (p Torino)	Tratta Suburbana	N° 1 Palina Vecchia (Indicatore Singolo) (0,70x N° 1 Star (0,70x1,00)
13	2977	CF	BRUERE	Rivoli (p Torino)	Tratta Suburbana	N° 1 Palina Vecchia (Indicatore Singolo) (0,70x N° 1 Palina Vecchia (Indicatore Singolo) (0,70x
14	1314	FM	BRUERE N. 305	Rivoli (p Torino)	Tratta Suburbana	N° 1 Palina Vecchia (Indicatore Singolo) (0,70x N° 1 Palina Vecchia (Indicatore Singolo) (0,70x
15	1328	FM	MONDOVI'	Rivoli (p Torino)	Tratta Suburbana	N° 1 Palina Vecchia (Indicatore Singolo) (0,70x N° 1 Star (0,70x1,00)
16	3168	FD	VOLTURNO	Rivoli (p Torino)	Tratta Suburbana	N° 1 Star a bandiera (0,70x1,00)
17	3167	FD	BOVES	Rivoli (p Torino)	Tratta Suburbana	N° 1 Star a bandiera (0,70x1,00)
18	1329	FM	BRUERE N. 4	Rivoli (p Torino)	Tratta Suburbana	N° 1 Star a bandiera (0,70x1,00)
19	2982	FM	FRANCIA	Rivoli (p Torino)	Tratta Suburbana	N° 1 Star (0,70x1,00)
20	3212	FM	MACARIO N. 68	Rivoli (p Torino)	Tratta Suburbana	N° 1 Star (0,70x1,00)
21	2984	FM	IV NOVEMBRE	Rivoli (p Torino)	Tratta Suburbana	N° 1 Star (0,70x1,00)
22	2980	FM	IV NOVEMBRE N. 138	Rivoli (p Torino)	Tratta Suburbana	N° 1 Palina Vecchia (Indicatore Singolo) (0,70x N° 1 Palina Vecchia (Indicatore Singolo) (0,70x
23	2986	FM	MOLINETTI	Rivoli (p Torino)	Tratta Suburbana	N° 1 Palina Vecchia (Indicatore Singolo) (0,70x N° 1 Palina Vecchia (Indicatore Singolo) (0,70x
24	2988	FM	IV NOVEMBRE N. 204	Rivoli (p Torino)	Tratta Suburbana	N° 1 Palina Vecchia (Indicatore Singolo) (0,70x N° 1 Palina Vecchia (Indicatore Singolo) (0,70x
25	2990	FM	ROSSANO	Rivoli (p Torino)	Tratta Suburbana	N° 1 Palina Vecchia (Indicatore Singolo) (0,70x

Sub-linea A
Linea 36 Navetta (Base)
Programma di Esercizio Annuale

	Invernale non scolastico			Scolastico			Chiusura Scuole			Chiusura Stabillimenti			Totale anno			
	Lunedì - Venerdì	Sabato	Festivo	Lunedì - Venerdì	Sabato	Festivo	Lunedì - Venerdì	Sabato	Festivo	Lunedì - Venerdì	Sabato	Festivo	Lunedì - Venerdì	Sabato	Festivo	Totale
Giorni di applicazione	7	5	4	175	33	41	52	9	11	19	3	4	253	50	60	363
Km/agg commerciali	437,67	254,52	206,35	607,60	329,41	206,35	437,67	253,49	206,35	253,49	253,49	206,35	136.969,70	15.184,94	12.380,76	164.535,40
Km/anno commerciali	3.063,70	1.272,61	825,38	106.330,70	10.870,43	8.460,19	22.758,94	2.281,43	2.269,81	4.816,35	760,48	825,38	136.969,70	15.184,94	12.380,76	164.535,40

Sub-linea B
Linea 36 Navetta (Barrata e percorso "Rivoli - Alpignano")
Programma di Esercizio Annuale

	Invernale non scolastico				Scolastico				Chiusura Scuole				Chiusura Stabilimenti				Totale anno			
	Lunedì - Venerdì	Sabato	Festivo		Lunedì - Venerdì	Sabato	Festivo		Lunedì - Venerdì	Sabato	Festivo		Lunedì - Venerdì	Sabato	Festivo		Lunedì - Venerdì	Sabato	Festivo	Totale
Giorni di applicazione	7	5	4		175	33	41		52	9	-		19	3	-		253	50	45	348
Km/sg commerciali (Barrata)	255,06	255,06	-		255,06	255,06	-		267,91	267,91	-		267,91	267,91	-					
Km/sg commerciali ("Rivoli-Alpignano")	150,05	150,05	66,51		150,05	150,05	66,51		228,64	200,06	-		-	-	-					
Km/anno commerciali	2.835,71	2.025,51	266,04		70.892,68	13.368,33	2.726,91		25.820,70	4.211,75	-		5.090,33	803,74	-		104.639,41	20.409,32	2.992,95	128.041,69

Sub-linea C
Linea 36 Navetta (Percorsi Scolastici)
Programma di Esercizio Annuale

	Invernale non scolastico				Scolastico				Chiusura Scuole				Chiusura Stabilimenti				Totale anno				
	Lunedì - Venerdì	Sabato	Festivo		Lunedì - Venerdì	Sabato	Festivo		Lunedì - Venerdì	Sabato	Festivo		Lunedì - Venerdì	Sabato	Festivo		Lunedì - Venerdì	Sabato	Festivo	Totale	
Giorni di applicazione	-	-	-		175	33	-		-	-	-		-	-	-		175	33	-	208	
Km/ogg commerciali (Scolastica 2)	-	-	-		12,07	12,07	-		-	-	-		-	-	-						
Km/ogg commerciali (Scolastica 3)	-	-	-		9,45	9,45	-		-	-	-		-	-	-						
Km/ogg commerciali (Scolastica 5)	-	-	-		49,04	32,69	-		-	-	-		-	-	-						
Km/ogg commerciali (Scolastica 6)	-	-	-		9,73	-	-		-	-	-		-	-	-						
Km/anno commerciali	-	-	-		14.050,05	1.789,06	-		-	-	-		-	-	-		14.050,05	1.789,06	-	15.839,11	



GRUPPO TORINESE TRASPORTI

IMPORTO UNITARIO

Per i servizi oggetto del presente lotto l'importo unitario è pari ad €/Km IVA esclusa, soggetto ad indicizzazione nella misura prevista dal capitolato principale.